

Reporte de Revisión por la Dirección mayo – agosto 2022



Objetivo: Revisión y seguimiento al cumplimiento de las metas de indicadores institucionales de calidad y de proceso del SGC durante el cuatrimestre enero – abril 2022.



I. INDICADORES INSTITUCIONALES DE CALIDAD

1. Ingreso.
2. Matrícula.
3. Porcentaje de alumnos acreditados.
4. Porcentaje de regularización.
5. Promedio Cuatrimestral de aprovechamiento general.
6. % de Eficiencia Terminal con Cohorte Generacional.
7. Promedio de egreso con cohorte generacional.
8. % de testimonio de desempeño EGETSU
9. % de PTC con reconocimiento al Perfil deseable por PRODEP.

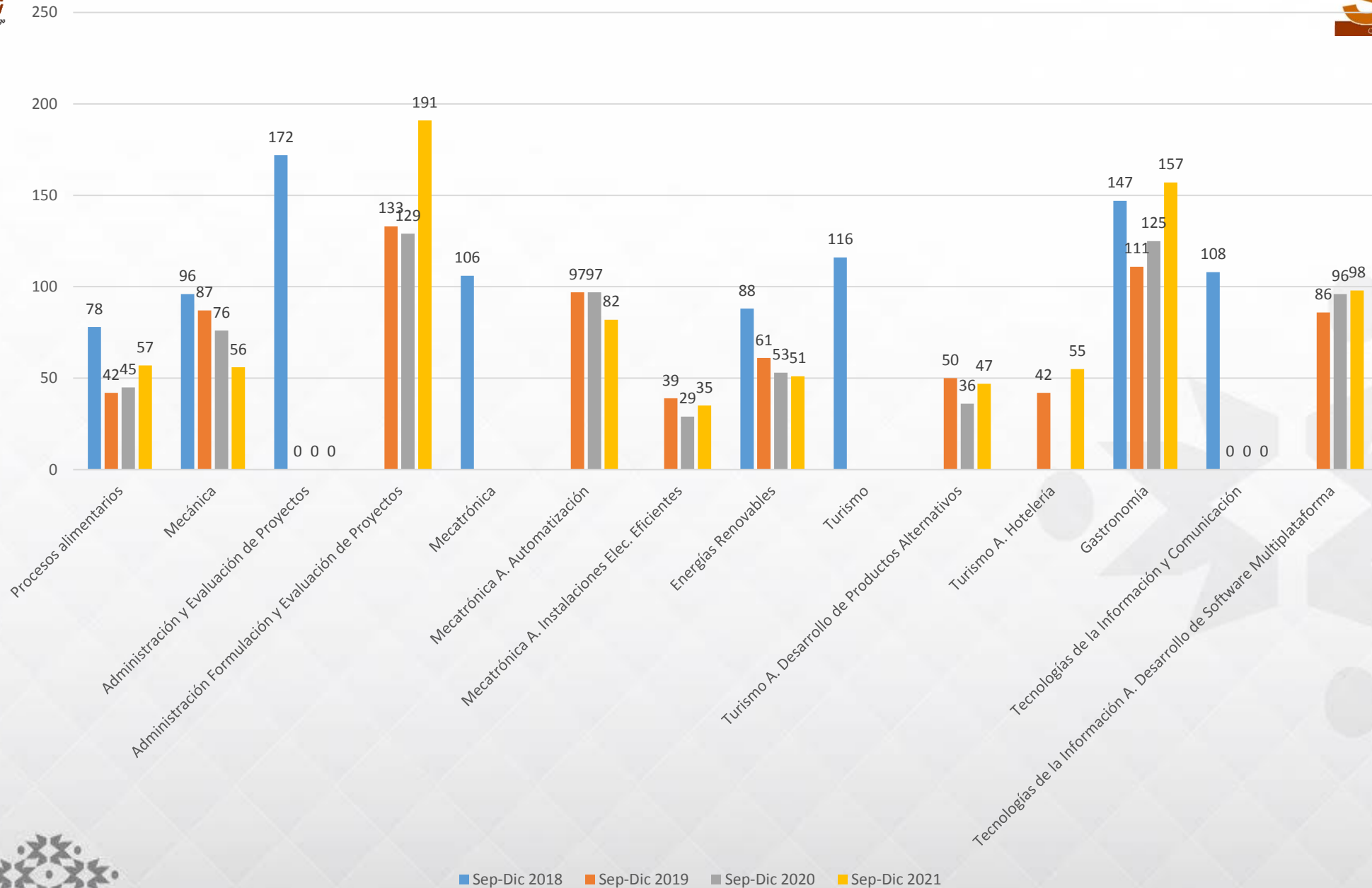
COMPARATIVO CUATRIMESTRAL INDICADOR DE CALIDAD

Ingreso, nivel TSU

PE	Sep-Dic 2018	Sep-Dic 2019	Sep-Dic 2020	Sep-Dic 2021
Procesos alimentarios	78	42	45	57
Mecánica	96	87	76	56
Administración y Evaluación de Proyectos	172			
Administración Formulación y Evaluación de Proyectos		133	129	191
Mecatrónica	106			
Mecatrónica A. Automatización		97	97	82
Mecatrónica A. Instalaciones Elec. Eficientes		39	29	35
Energías Renovables	88	61	53	51
Turismo	116			
Turismo A. Desarrollo de Productos Alternativos		50	36	47
Turismo A. Hotelería		42		55
Gastronomía	147	111	125	157
Tecnologías de la Información y Comunicación	108			
Tecnologías de la Información A. Desarrollo de Software Multiplataforma		86	96	98

COMPARATIVO CUATRIMESTRAL INDICADOR DE CALIDAD

Ingreso, nivel TSU



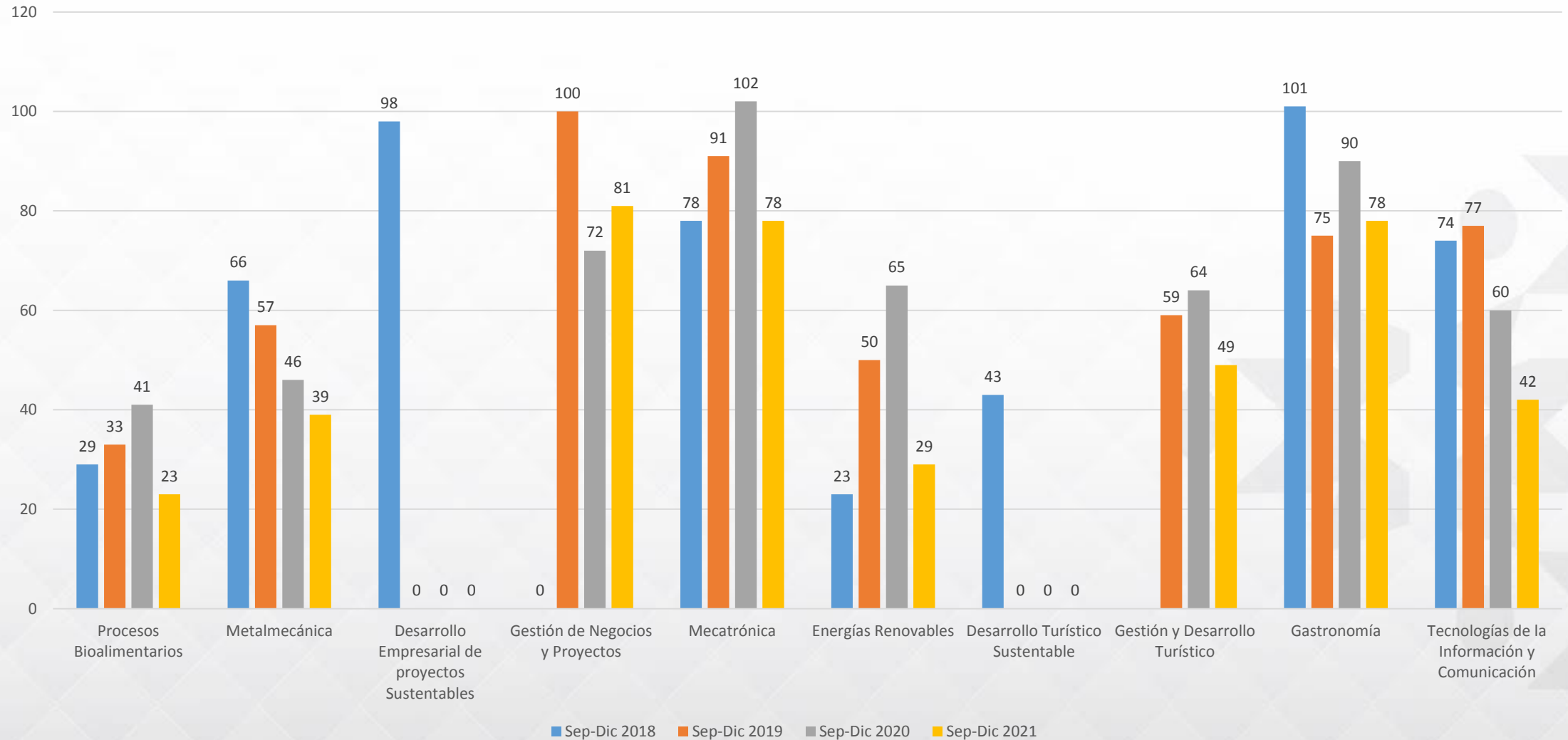
COMPARATIVO CUATRIMESTRAL INDICADOR DE CALIDAD

Ingreso, nivel Ing./Lic

PE	Sep-Dic 2018	Sep-Dic 2019	Sep-Dic 2020	Sep-Dic 2021
Procesos Bioalimentarios	29	33	41	23
Metalmecánica	66	57	46	39
Desarrollo Empresarial de proyectos Sustentables	98			
Gestión de Negocios y Proyectos		100	72	81
Mecatrónica	78	91	102	78
Energías Renovables	23	50	65	29
Desarrollo Turístico Sustentable	43			0
Gestión y Desarrollo Turístico		59	64	49
Gastronomía	101	75	90	78
Tecnologías de la Información y Comunicación	74	77	60	42

COMPARATIVO CUATRIMESTRAL INDICADOR DE CALIDAD

Ingreso, nivel Ing./Lic



COMPARATIVO CUATRIMESTRAL INDICADOR DE CALIDAD

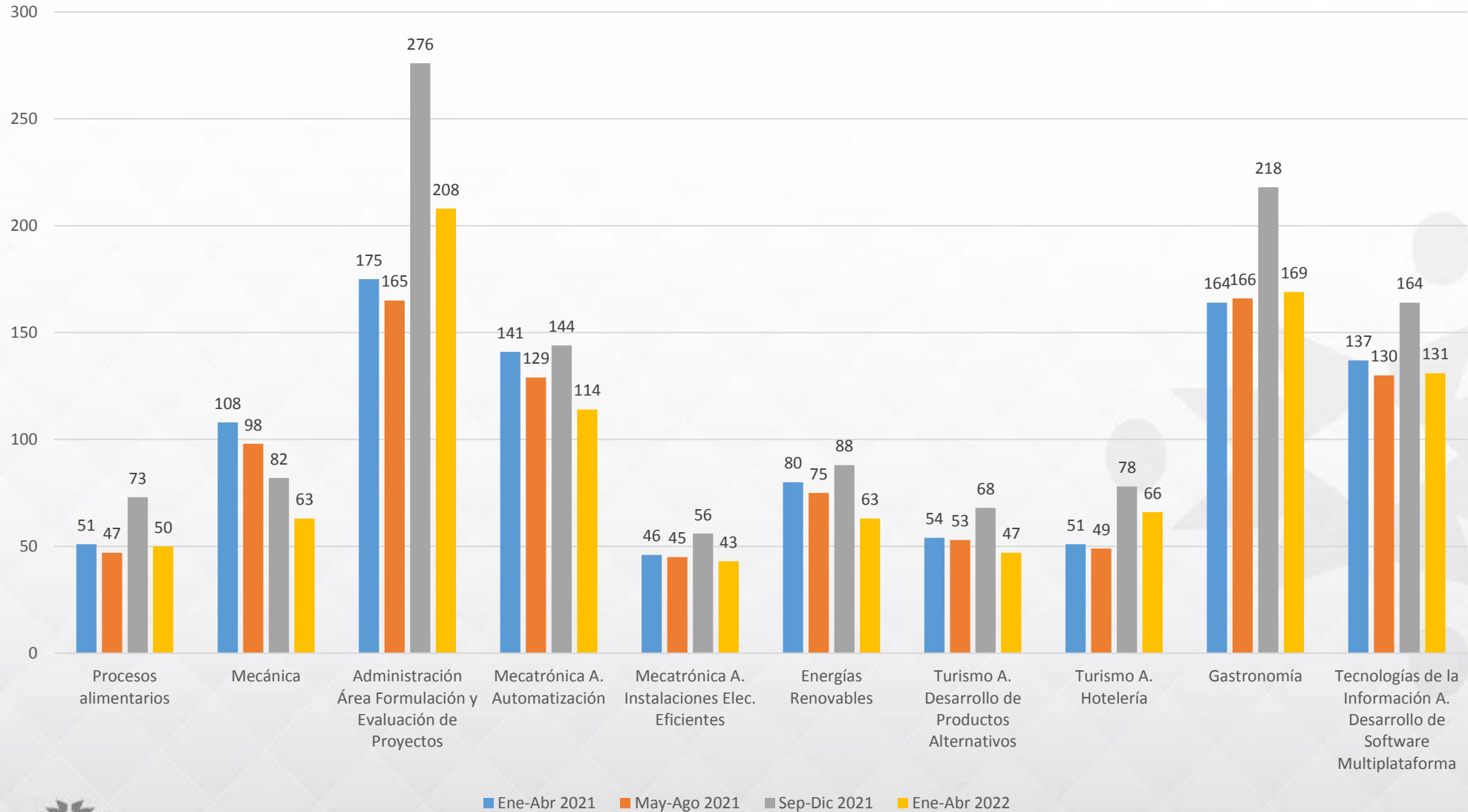
Matrícula, nivel TSU

PE	Ene-Abr 2021	May-Ago 2021	Sep-Dic 2021	Ene-Abr 2022
Procesos alimentarios	51	47	73	50
Mecánica	108	98	82	63
Administración Área Formulación y Evaluación de Proyectos	175	165	276	208
Mecatrónica A. Automatización	141	129	144	114
Mecatrónica A. Instalaciones Elec. Eficientes	46	45	56	43
Energías Renovables	80	75	88	63
Turismo A. Desarrollo de Productos Alternativos	54	53	68	47
Turismo A. Hotelería	51	49	78	66
Gastronomía	164	166	218	169
Tecnologías de la Información A. Desarrollo de Software Multiplataforma	137	130	164	131



COMPARATIVO CUATRIMESTRAL INDICADOR DE CALIDAD

Matrícula, nivel TSU

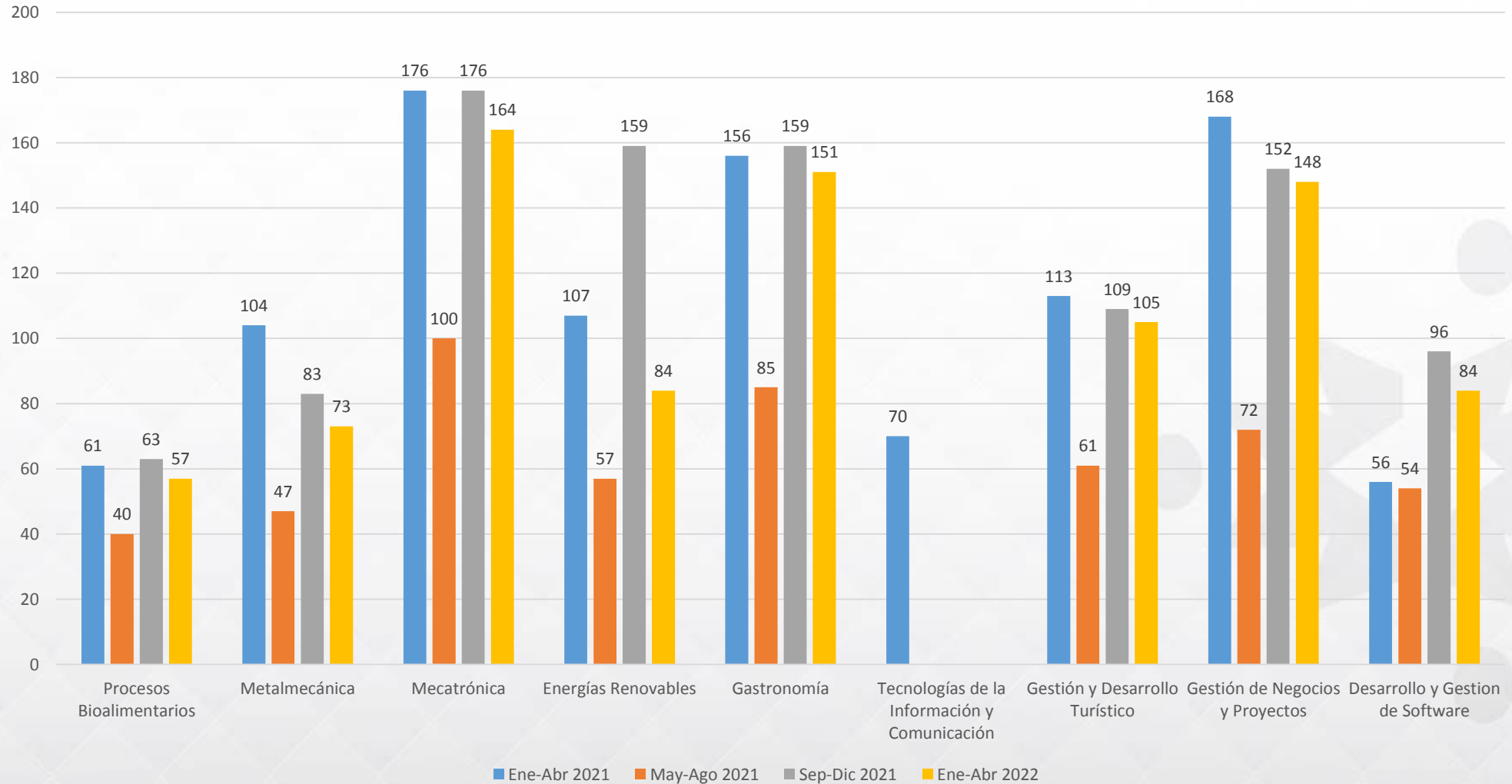


COMPARATIVO CUATRIMESTRAL INDICADOR DE CALIDAD

Matrícula, nivel Ing./Lic.

PE	Ene-Abr 2021	May-Ago 2021	Sep-Dic 2021	Ene-Abr 2022
Procesos Bioalimentarios	61	40	63	57
Metalmecánica	104	47	83	73
Mecatrónica	176	100	176	164
Energías Renovables	107	57	159	84
Gastronomía	156	85	159	151
Tecnologías de la Información y Comunicación	70			
Gestión y Desarrollo Turístico	113	61	109	105
Gestión de Negocios y Proyectos	168	72	152	148
Desarrollo y Gestión de Software	56	54	96	84

COMPARATIVO CUATRIMESTRAL INDICADOR DE CALIDAD Matrícula, nivel Ing./Lic.



COMPARATIVO CUATRIMESTRAL INDICADOR DE CALIDAD

Porcentaje de alumnos Acreditados nivel TSU , Meta: 70%

PE	Ene - Abr 2021	May - Ago 2021	Sep - Dic 2021	Ene - Abr 2022
Procesos alimentarios	100	90.91	96.36	9.2
Mecánica	90.82	81.01	82.05	88.89
Administración Formulación y Evaluación de Proyectos	97.63	98.17	94.58	93.84
Mecatrónica A. Automatización	97.64	96.75	95.83	99.12
Mecatrónica A. Instalaciones Elec. Eficientes	100	100	91.84	97.67
Energías Renovables	94.81	90.54	94.2	96.83
Turismo A. Desarrollo de Productos Alternativos	100	100	98.11	100
Turismo A. Hotelería	100	98.78	98.53	100
Gastronomía	98.71	95.92	97.87	98.82
Tecnologías de la Información A. Desarrollo de Software Multiplataforma	97.69	96.64	97.18	93.89

COMPARATIVO CUATRIMESTRAL INDICADOR DE CALIDAD

Porcentaje de alumnos Acreditados nivel TSU , Meta: 70%



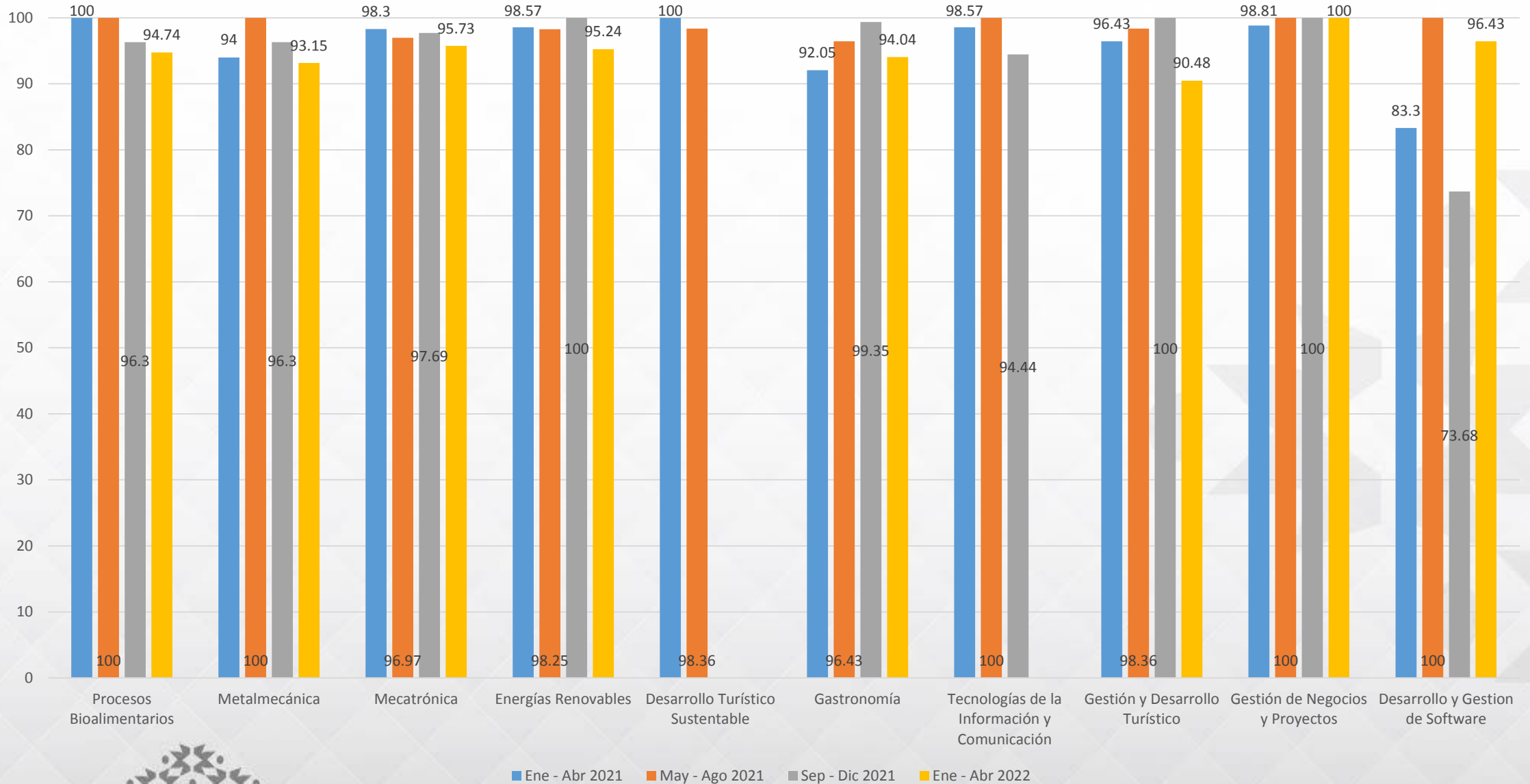
COMPARATIVO CUATRIMESTRAL INDICADOR DE CALIDAD

Porcentaje de alumnos Acreditados nivel Ing./Lic. Meta:70%

PE	Ene - Abr 2021	May - Ago 2021	Sep - Dic 2021	Ene - Abr 2022
Procesos Bioalimentarios	100	100	96.3	94.74
Metalmecánica	94	100	96.3	93.15
Mecatrónica	98.3	96.97	97.69	95.73
Energías Renovables	98.57	98.25	100	95.24
Desarrollo Turístico Sustentable	100	98.36		
Gastronomía	92.05	96.43	99.35	94.04
Tecnologías de la Información y Comunicación	98.57	100	94.44	
Gestión y Desarrollo Turístico	96.43	98.36	100	90.48
Gestión de Negocios y Proyectos	98.81	100	100	100
Desarrollo y Gestión de Software	83.3	100	73.68	96.43

COMPARATIVO CUATRIMESTRAL INDICADOR DE CALIDAD

Porcentaje de alumnos Acreditados nivel Ing./Lic. Meta:70%



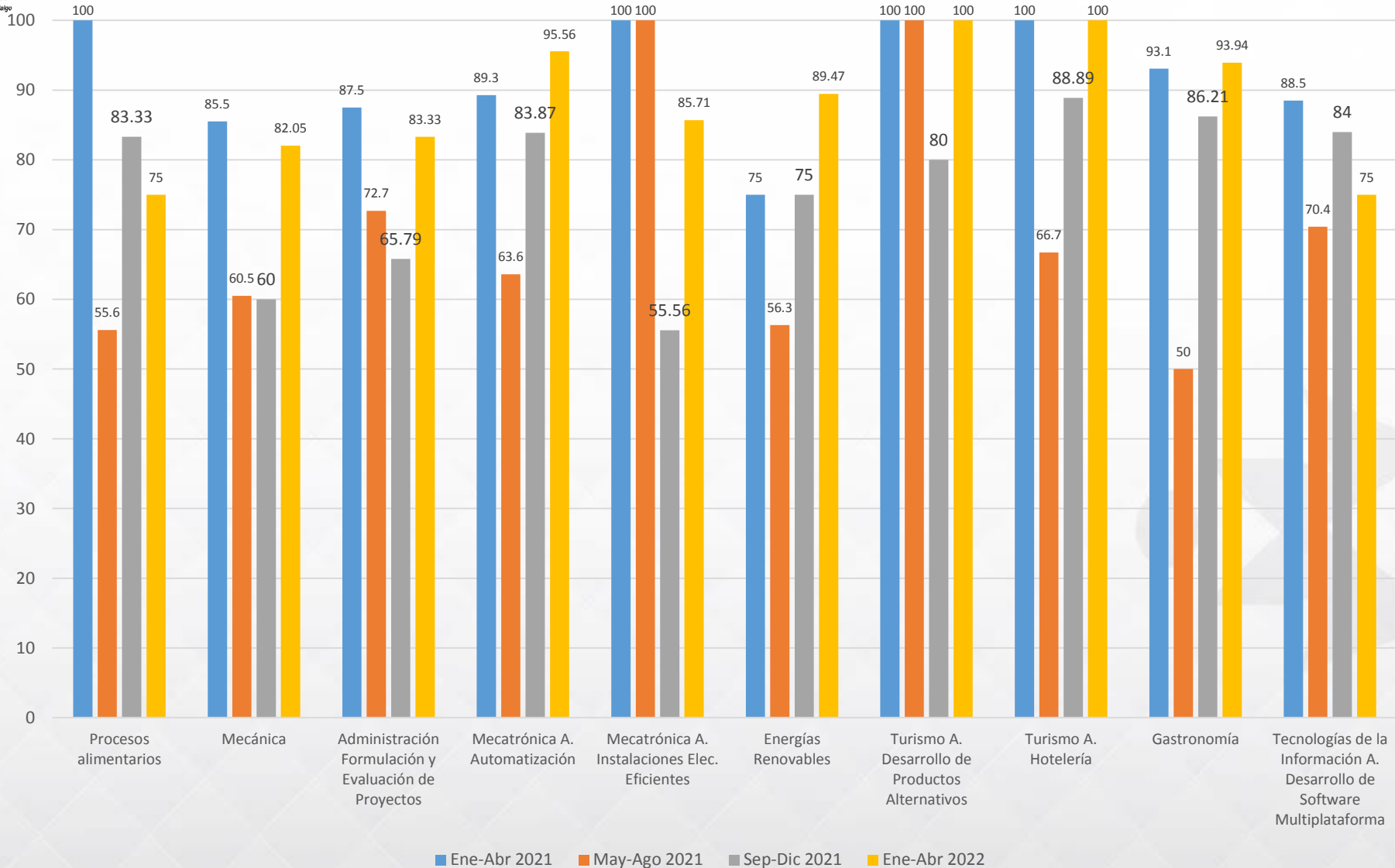
COMPARATIVO CUATRIMESTRAL INDICADOR DE CALIDAD

Porcentaje de Regularización en el nivel Tsu, Meta: 90%

PE	Ene-Abr 2021	May-Ago 2021	Sep-Dic 2021	Ene-Abr 2022
Procesos alimentarios	100	55.6	83.33	75
Mecánica	85.5	60.5	60	82.05
Administración Formulación y Evaluación de Proyectos	87.5	72.7	65.79	83.33
Mecatrónica A. Automatización	89.3	63.6	83.87	95.56
Mecatrónica A. Instalaciones Elec. Eficientes	100	100	55.56	85.71
Energías Renovables	75	56.3	75	89.47
Turismo A. Desarrollo de Productos Alternativos	100	100	80	100
Turismo A. Hotelería	100	66.7	88.89	100
Gastronomía	93.1	50	86.21	93.94
Tecnologías de la Información A. Desarrollo de Software Multiplataforma	88.5	70.4	84	75

COMPARATIVO CUATRIMESTRAL INDICADOR DE CALIDAD

Porcentaje de Regularización en el nivel TSU, Meta: 90%



COMPARATIVO CUATRIMESTRAL INDICADOR DE CALIDAD

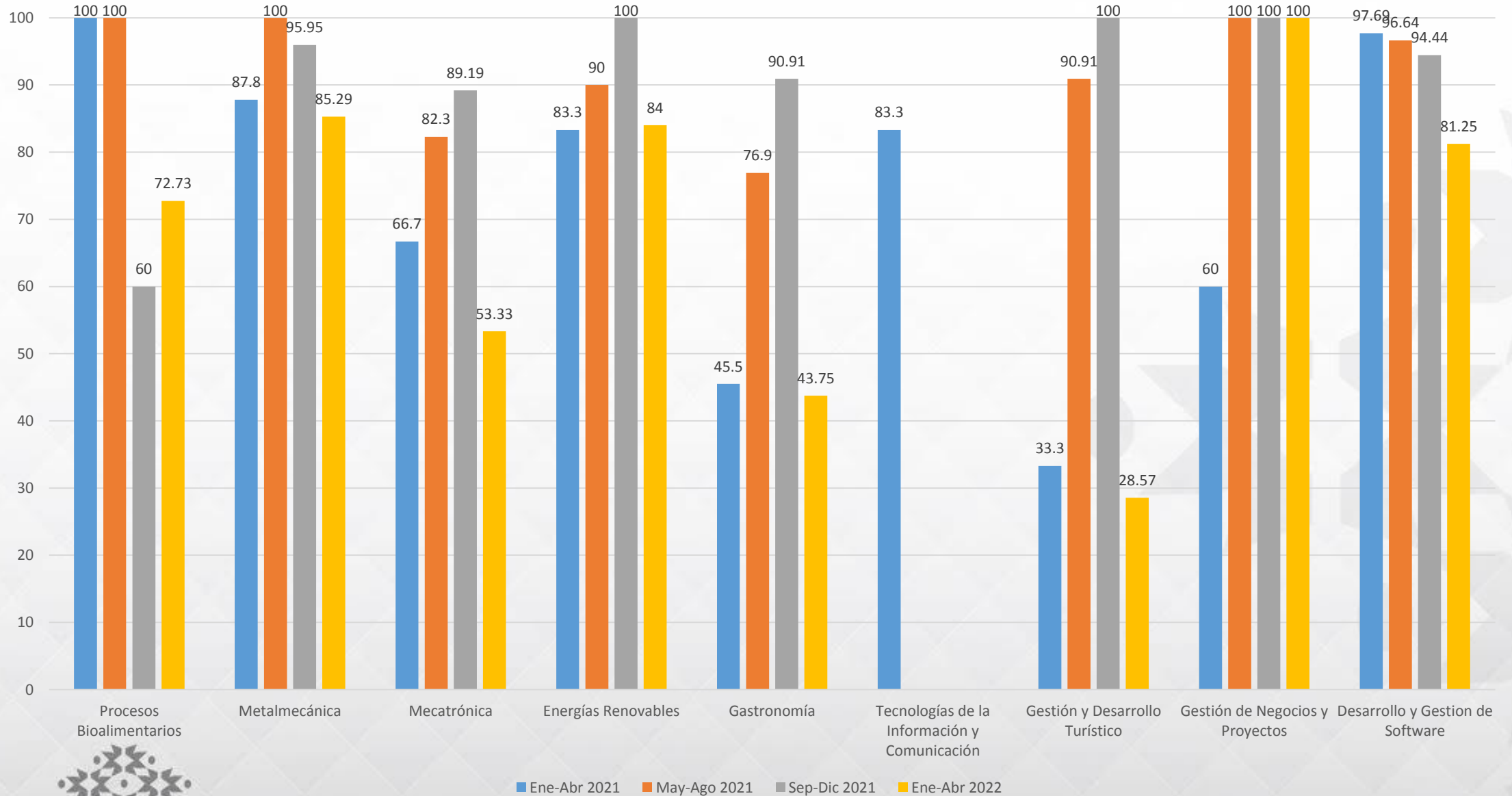
Porcentaje de Regularización en el nivel Ing/Lic, Meta: 90%

PE	Ene-Abr 2021	May-Ago 2021	Sep-Dic 2021	Ene-Abr 2022
Procesos Bioalimentarios	100	100	60	72.73
Metalmecánica	87.8	100	95.95	85.29
Mecatrónica	66.7	82.3	89.19	53.33
Energías Renovables	83.3	90	100	84
Gastronomía	45.5	76.9	90.91	43.75
Tecnologías de la Información y Comunicación	83.3			
Gestión y Desarrollo Turístico	33.3	90.91	100	28.57
Gestión de Negocios y Proyectos	60	100	100	100
Desarrollo y Gestión de Software	97.69	96.64	94.44	81.25



COMPARATIVO CUATRIMESTRAL INDICADOR DE CALIDAD

Porcentaje de Regularización en el nivel Ing/Lic, Meta: 90%



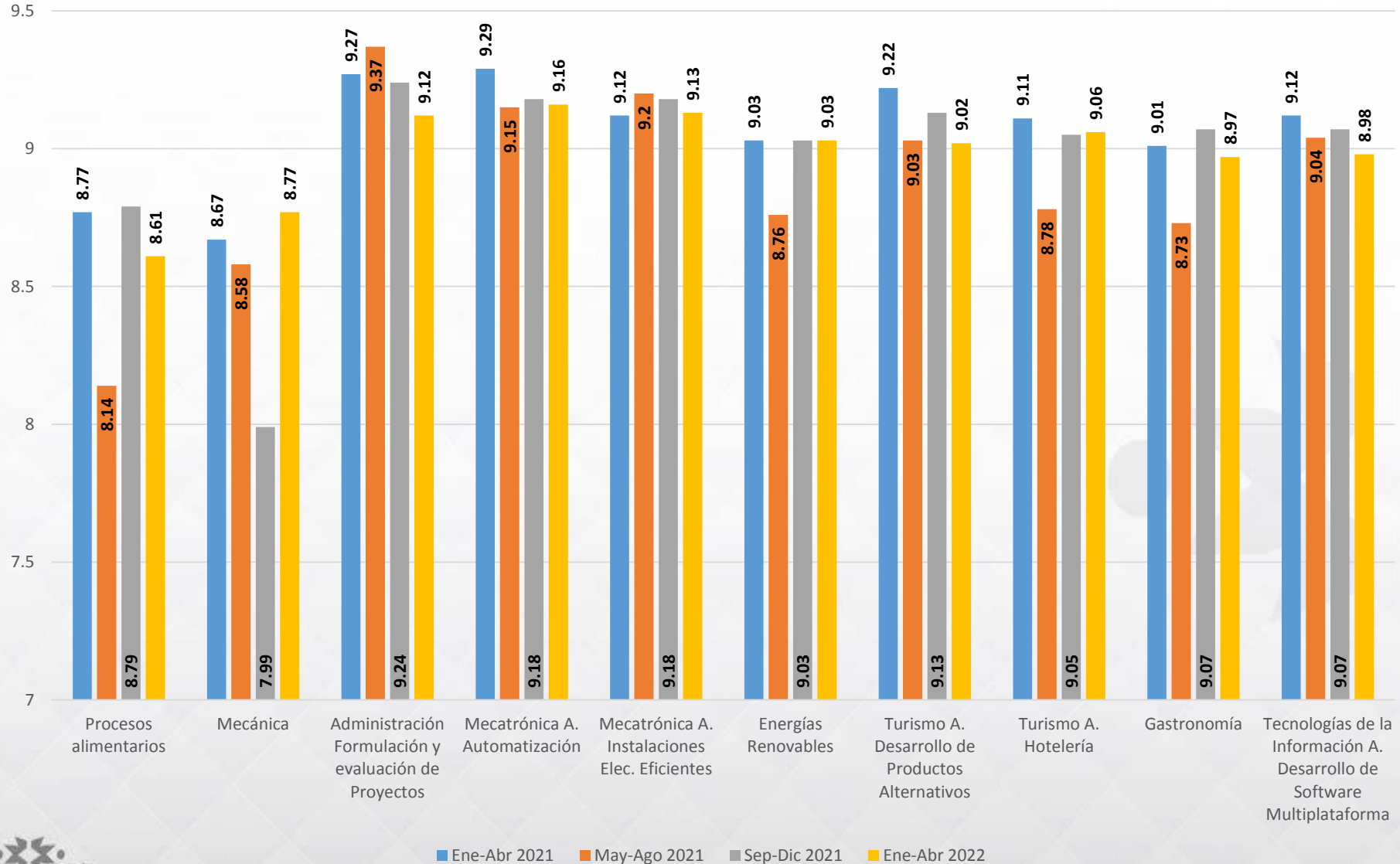
COMPARATIVO CUATRIMESTRAL INDICADOR DE CALIDAD

Promedio cuatrimestral de Aprovechamiento General en el nivel TSU, **Meta: 8.0**

PE	Ene-Abr 2021	May-Ago 2021	Sep-Dic 2021	Ene-Abr 2022
Procesos alimentarios	8.77	8.14	8.79	8.61
Mecánica	8.67	8.58	7.99	8.77
Administración Formulación y evaluación de Proyectos	9.27	9.37	9.24	9.12
Mecatrónica A. Automatización	9.29	9.15	9.18	9.16
Mecatrónica A. Instalaciones Elec. Eficientes	9.12	9.2	9.18	9.13
Energías Renovables	9.03	8.76	9.03	9.03
Turismo A. Desarrollo de Productos Alternativos	9.22	9.03		9.02
Turismo A. Hotelería	9.11	8.78	9.05	9.06
Gastronomía	9.01	8.73	9.07	8.97
Tecnologías de la Información A. Desarrollo de Software Multiplataforma	9.12	9.04	9.07	8.98

COMPARATIVO CUATRIMESTRAL INDICADOR DE CALIDAD

Promedio cuatrimestral de Aprovechamiento General en el nivel TSU, Meta: 8.0



COMPARATIVO CUATRIMESTRAL INDICADOR DE CALIDAD

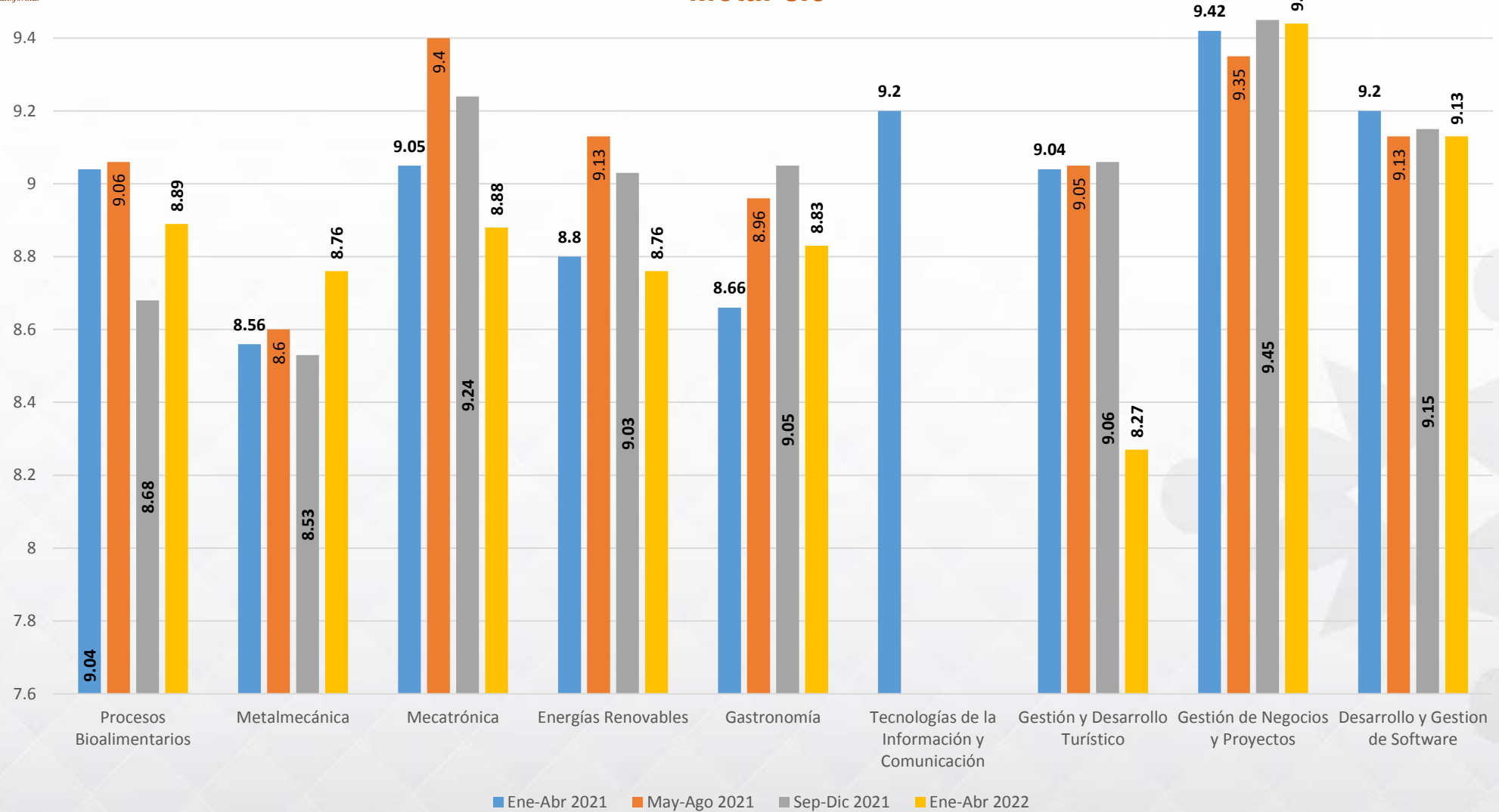
Promedio cuatrimestral de Aprovechamiento General en el nivel Ing/Lic,
Meta: 8.0

PE	Ene-Abr 2021	May-Ago 2021	Sep-Dic 2021	Ene-Abr 2022
Procesos Bioalimentarios	9.04	9.06	8.68	8.89
Metalmecánica	8.56	8.6	8.53	8.76
Mecatrónica	9.05	9.4	9.24	8.88
Energías Renovables	8.8	9.13	9.03	8.76
Gastronomía	8.66	8.96	9.05	8.83
Tecnologías de la Información y Comunicación	9.2			
Gestión y Desarrollo Turístico	9.04	9.05	9.06	8.27
Gestión de Negocios y Proyectos	9.42	9.35	9.45	9.44
Desarrollo y Gestion de Software	9.2	9.13	9.15	9.13



COMPARATIVO CUATRIMESTRAL INDICADOR DE CALIDAD

Promedio cuatrimestral de Aprovechamiento General en el nivel Ing/Lic,
Meta: 8.0



COMPARATIVO CUATRIMESTRAL INDICADOR DE CALIDAD

Eficiencia Terminal con Cohorte Generacional nivel TSU

Meta:50%

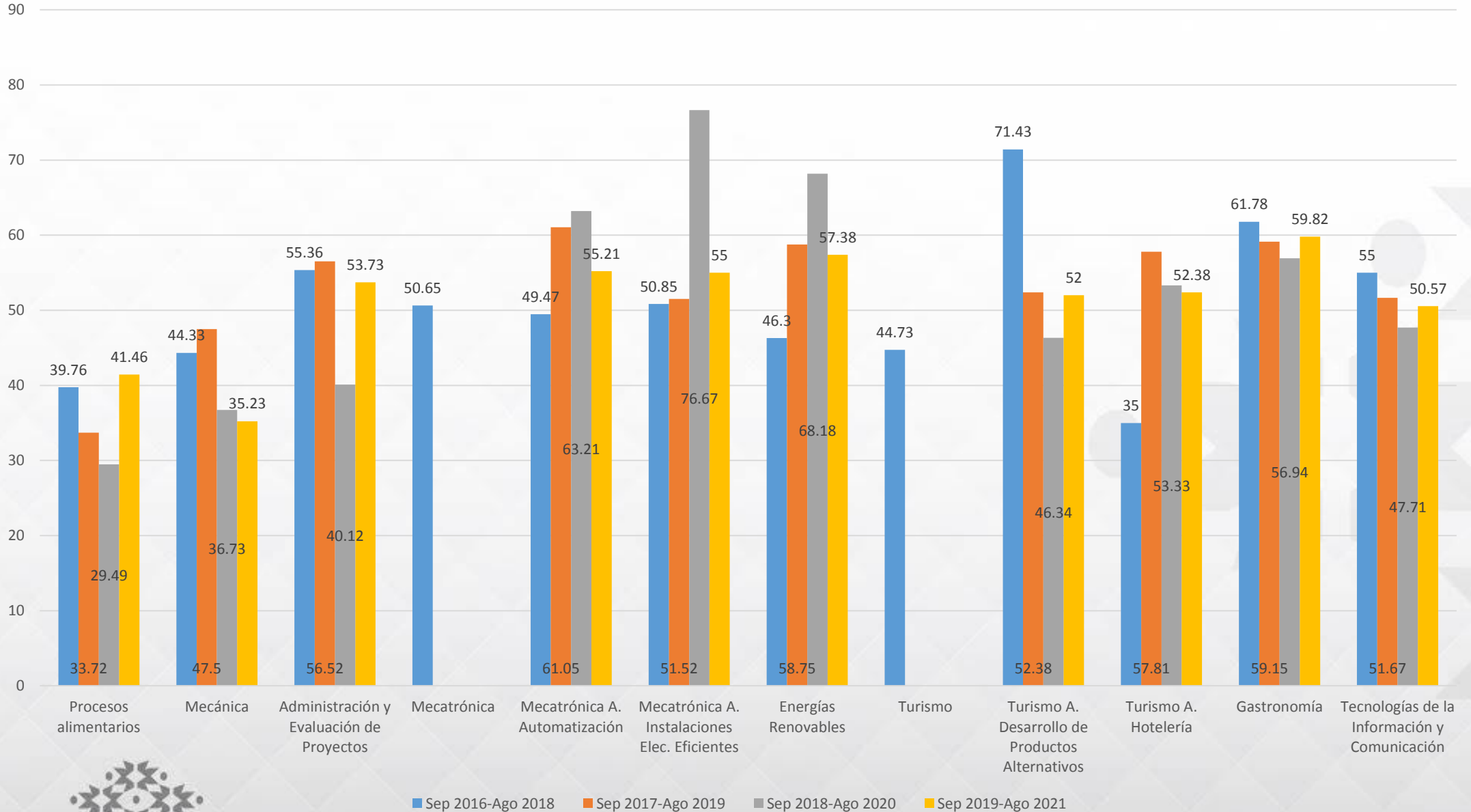
PE	Sep 2016-Ago 2018	Sep 2017-Ago 2019	Sep 2018-Ago 2020	Sep 2019-Ago 2021
Procesos alimentarios	39.76	33.72	29.49	41.46
Mecánica	44.33	47.5	36.73	35.23
Administración y Evaluación de Proyectos	55.36	56.52	40.12	53.73
Mecatrónica	50.65			
Mecatrónica A. Automatización	49.47	61.05	63.21	55.21
Mecatrónica A. Instalaciones Elec. Eficientes	50.85	51.52	76.67	55
Energías Renovables	46.3	58.75	68.18	57.38
Turismo	44.73			
Turismo A. Desarrollo de Productos Alternativos	71.43	52.38	46.34	52
Turismo A. Hotelería	35	57.81	53.33	52.38
Gastronomía	61.78	59.15	56.94	59.82
Tecnologías de la Información y Comunicación	55	51.67	47.71	50.57



COMPARATIVO CUATRIMESTRAL INDICADOR DE CALIDAD

Eficiencia Terminal con Cohorte Generacional nivel TSU

Meta:50%



COMPARATIVO CUATRIMESTRAL INDICADOR DE CALIDAD

Eficiencia Terminal con Cohorte Generacional nivel Ing./Lic.

Meta:50%

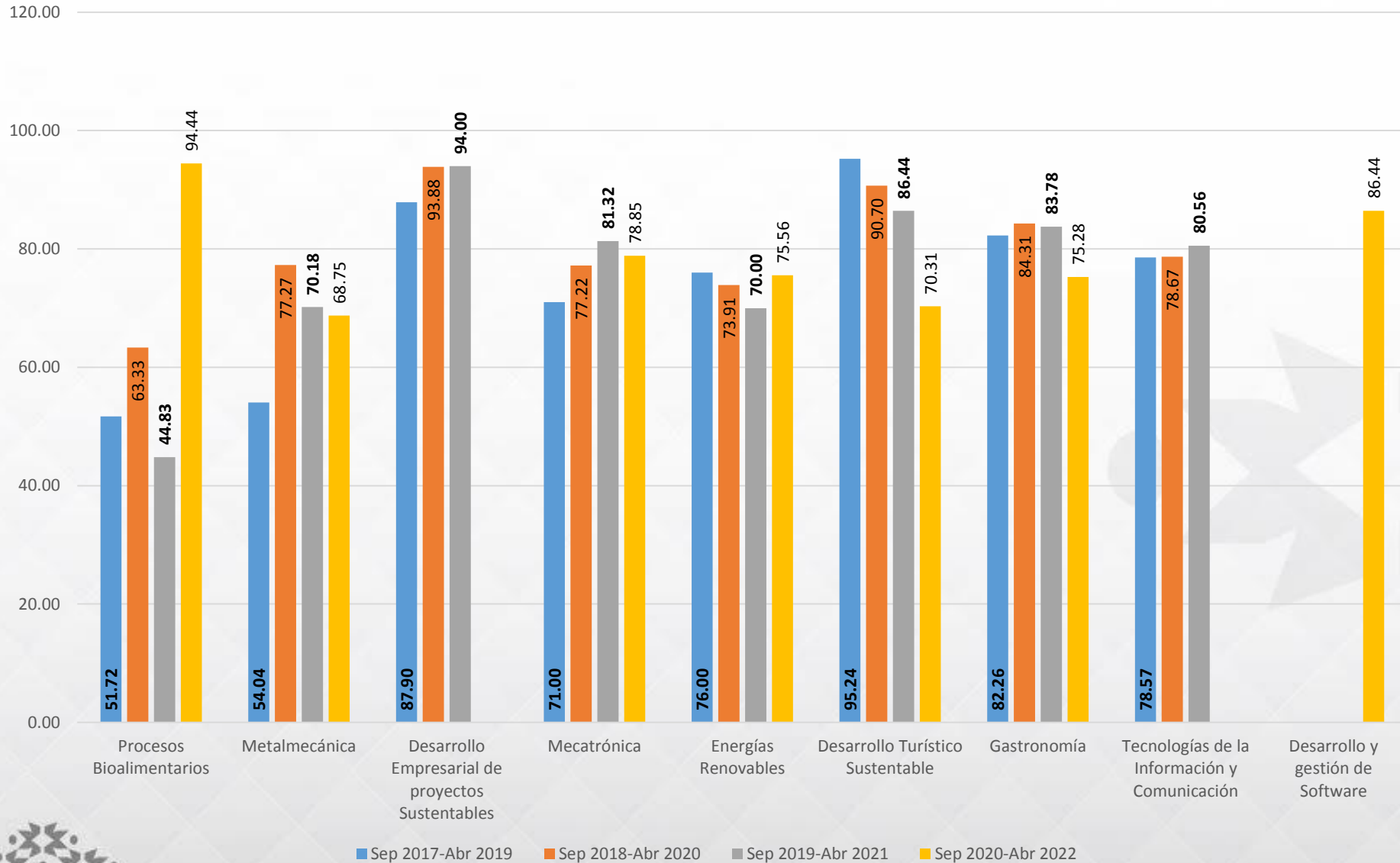
PE	Sep 2017-Abr 2019	Sep 2018-Abr 2020	Sep 2019-Abr 2021	Sep 2020-Abr 2022
Procesos Bioalimentarios	51.72	63.33	44.83	94.44
Metalmecánica	54.04	77.27	70.18	68.75
Desarrollo Empresarial de proyectos Sustentables	87.90	93.88	94.00	
Mecatrónica	71.00	77.22	81.32	78.85
Energías Renovables	76.00	73.91	70.00	75.56
Desarrollo Turístico Sustentable	95.24	90.70	86.44	70.31
Gastronomía	82.26	84.31	83.78	75.28
Tecnologías de la Información y Comunicación	78.57	78.67	80.56	
Desarrollo y gestión de Software				86.44



COMPARATIVO CUATRIMESTRAL INDICADOR DE CALIDAD

Eficiencia Terminal con Cohorte Generacional nivel Ing./Lic.

Meta:50%



COMPARATIVO CUATRIMESTRAL INDICADOR DE CALIDAD

Promedio de Egreso con Cohorte Generacional nivel TSU

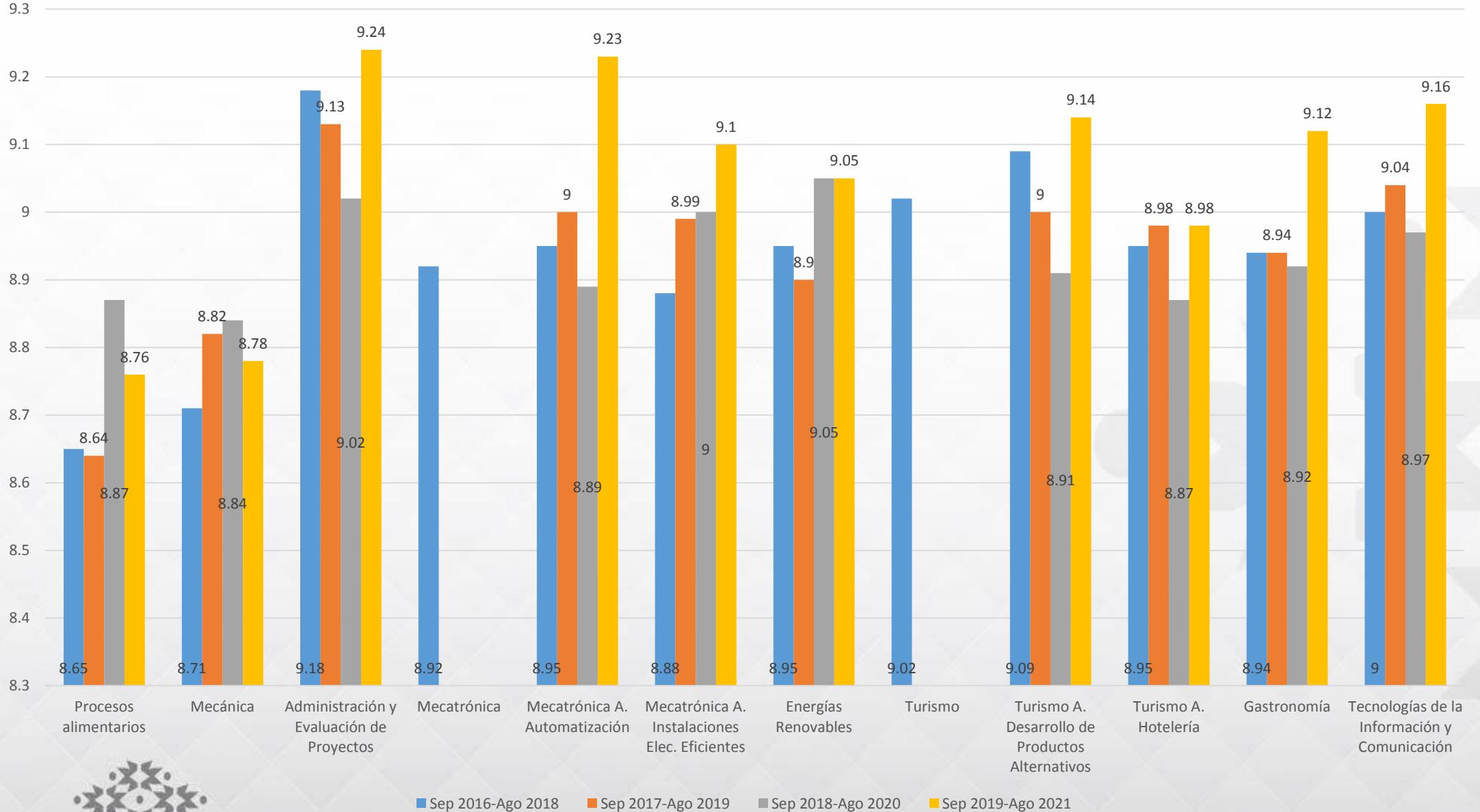
Meta: 8.0

PE	Sep 2016-Ago 2018	Sep 2017-Ago 2019	Sep 2018-Ago 2020	Sep 2019-Ago 2021
Procesos alimentarios	8.65	8.64	8.87	8.76
Mecánica	8.71	8.82	8.84	8.78
Administración y Evaluación de Proyectos	9.18	9.13	9.02	9.24
Mecatrónica	8.92			
Mecatrónica A. Automatización	8.95	9	8.89	9.23
Mecatrónica A. Instalaciones Elec. Eficientes	8.88	8.99	9	9.1
Energías Renovables	8.95	8.9	9.05	9.05
Turismo	9.02			
Turismo A. Desarrollo de Productos Alternativos	9.09	9	8.91	9.14
Turismo A. Hotelería	8.95	8.98	8.87	8.98
Gastronomía	8.94	8.94	8.92	9.12
Tecnologías de la Información y Comunicación	9	9.04	8.97	9.16

COMPARATIVO CUATRIMESTRAL INDICADOR DE CALIDAD

Promedio de Egreso con Cohorte Generacional nivel TSU

Meta: 8.0



COMPARATIVO CUATRIMESTRAL INDICADOR DE CALIDAD

Promedio de Egreso con Cohorte Generacional nivel Ing/Lic

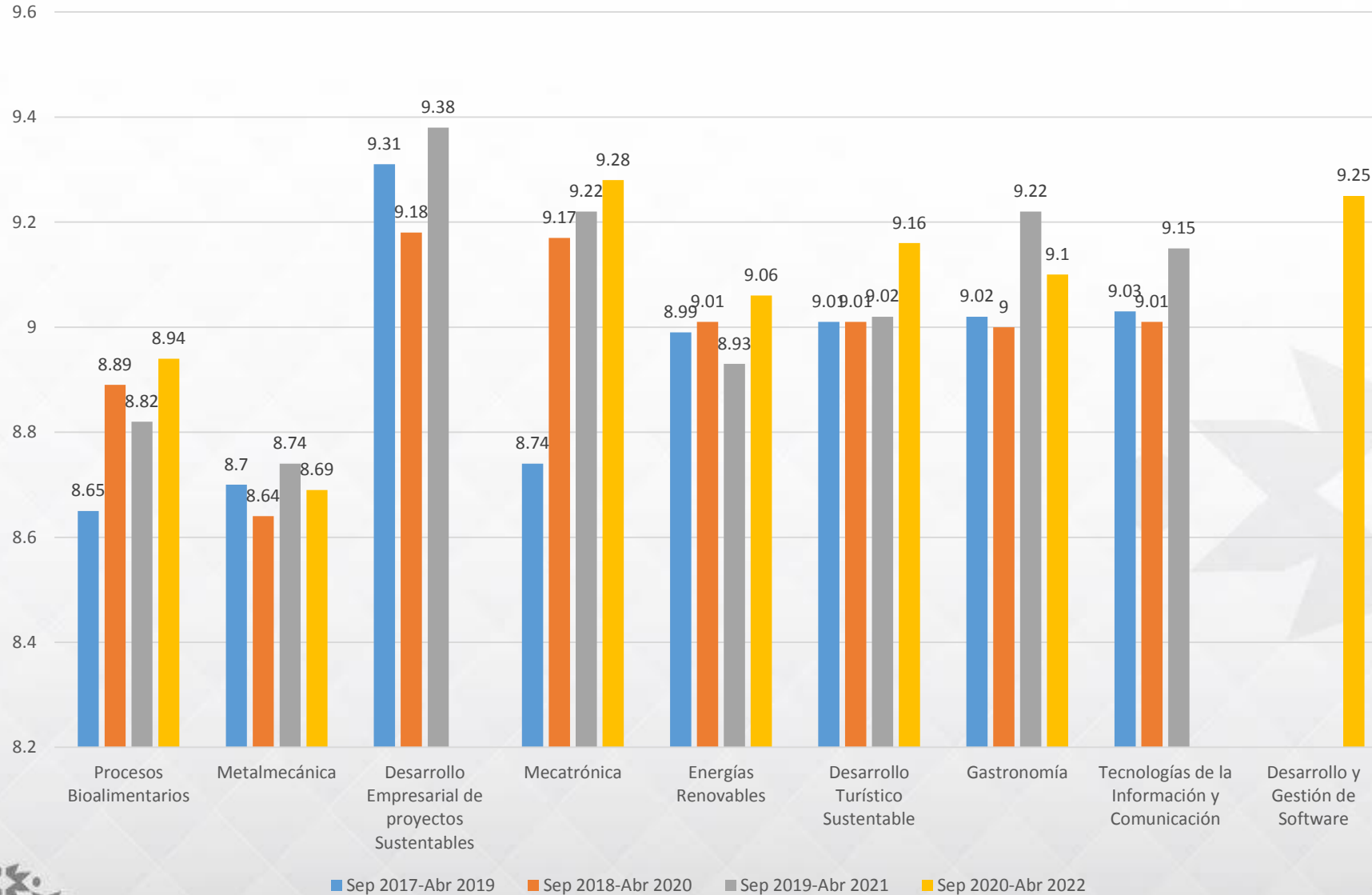
Meta: 8.0

PE	Sep 2017-Abr 2019	Sep 2018-Abr 2020	Sep 2019-Abr 2021	Sep 2020-Abr 2022
Procesos Bioalimentarios	8.65	8.89	8.82	8.94
Metalmecánica	8.7	8.64	8.74	8.69
Desarrollo Empresarial de proyectos Sustentables	9.31	9.18	9.38	
Mecatrónica	8.74	9.17	9.22	9.28
Energías Renovables	8.99	9.01	8.93	9.06
Desarrollo Turístico Sustentable	9.01	9.01	9.02	9.16
Gastronomía	9.02	9	9.22	9.1
Tecnologías de la Información y Comunicación	9.03	9.01	9.15	
Desarrollo y Gestión de Software				9.25

COMPARATIVO CUATRIMESTRAL INDICADOR DE CALIDAD

Promedio de Egreso con Cohorte Generacional nivel Ing/Lic

Meta: 8.0



Resultados de EGETSU

Para no realizar la aplicación del EGETSU se pidió autorización al H. Consejo Directivo, teniendo la aprobación a través del Acuerdo SO/52/28



COMPARATIVO CUATRIMESTRAL INDICADOR DE CALIDAD

% de PTC con reconocimiento al Perfil Deseable por PRODEP

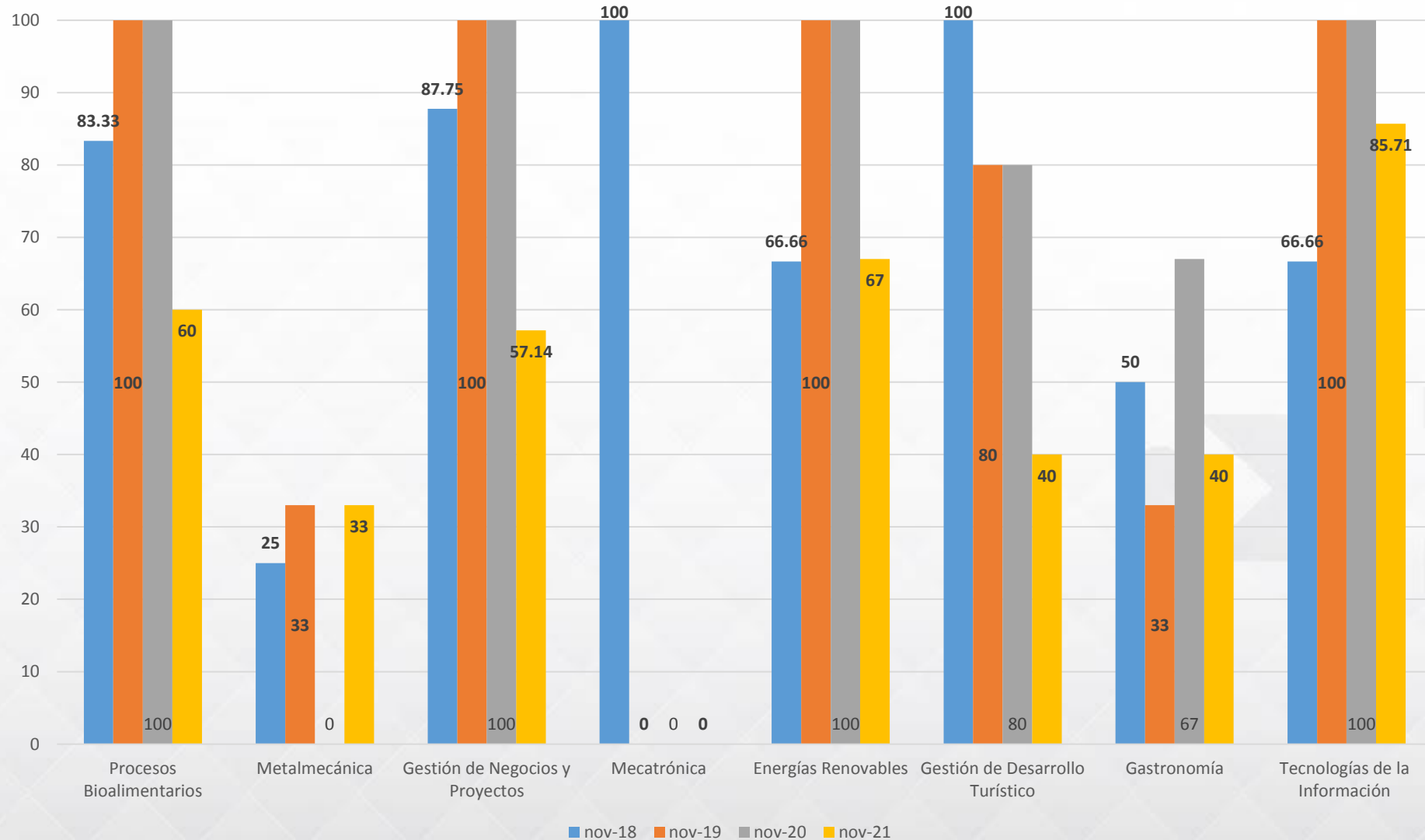
Meta: 50%

PE	nov-18	nov-19	nov-20	nov-21
Procesos Bioalimentarios	83.33	100	100	60
Metalmecánica	25	33	0	33
Gestión de Negocios y Proyectos	87.75	100	100	57.14
Mecatrónica	100	0	0	0
Energías Renovables	66.66	100	100	67
Gestión de Desarrollo Turístico	100	80	80	40
Gastronomía	50	33	67	40
Tecnologías de la Información	66.66	100	100	85.71

COMPARATIVO CUATRIMESTRAL INDICADOR DE CALIDAD

% de PTC con reconocimiento al Perfil Deseable por PRODEP

Meta: 50%



B. INDICADORES DE PROCESO

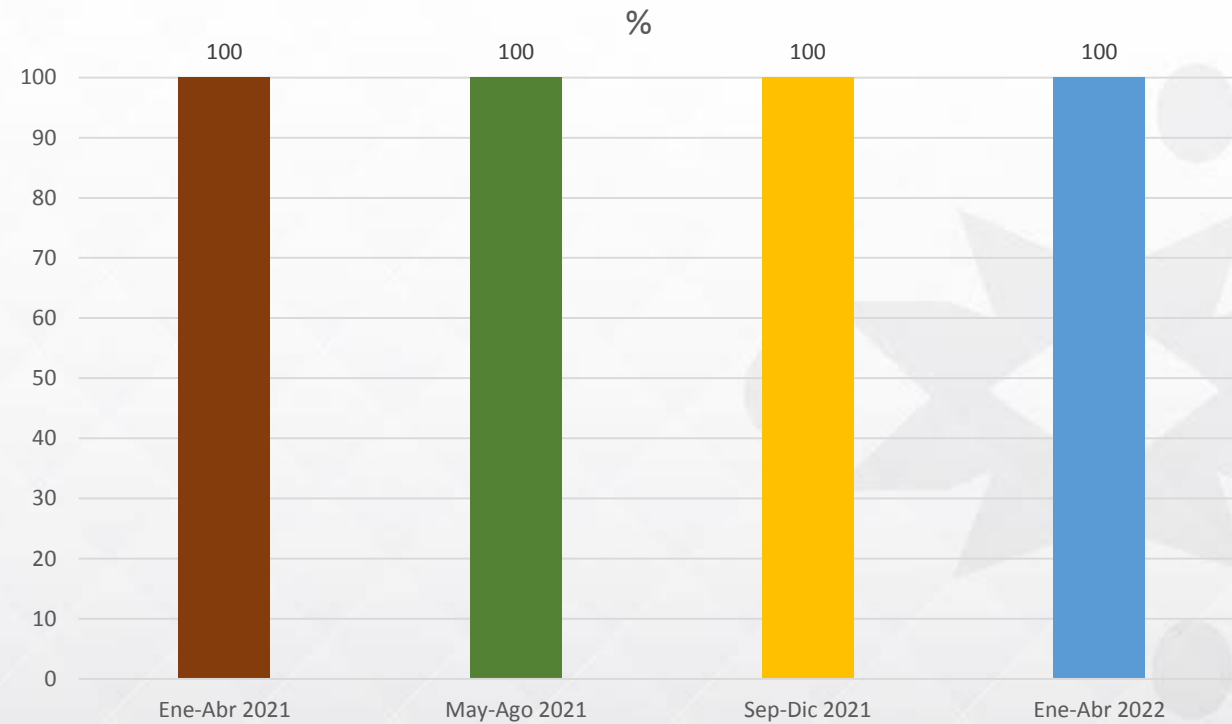
1. Porcentaje de PTC con adecuada distribución académica
2. Porcentaje de PA con 25 horas o menos totales académicas
3. Promedios cuatrimestrales por grupo
4. Cumplimiento cuatrimestral de Programas de Estudio
5. % de terminación de Estadías.
6. % de empresas evaluadas.
7. % de docentes evaluados por estudiantes con calificación mayor o igual a 4.
8. % de personal académico con desempeño en gestión académico administrativo satisfactorio.
9. % de nuevo ingreso evaluados
10. Educación Continua

COMPARATIVO CUATRIMESTRAL INDICADOR DE PROCESO

% de PTC con adecuada distribución académica

Meta: 100%

PE	Ene-Abr 2021	May-Ago 2021	Sep-Dic 2021	Ene-Abr 2022
%	100	100	100	100

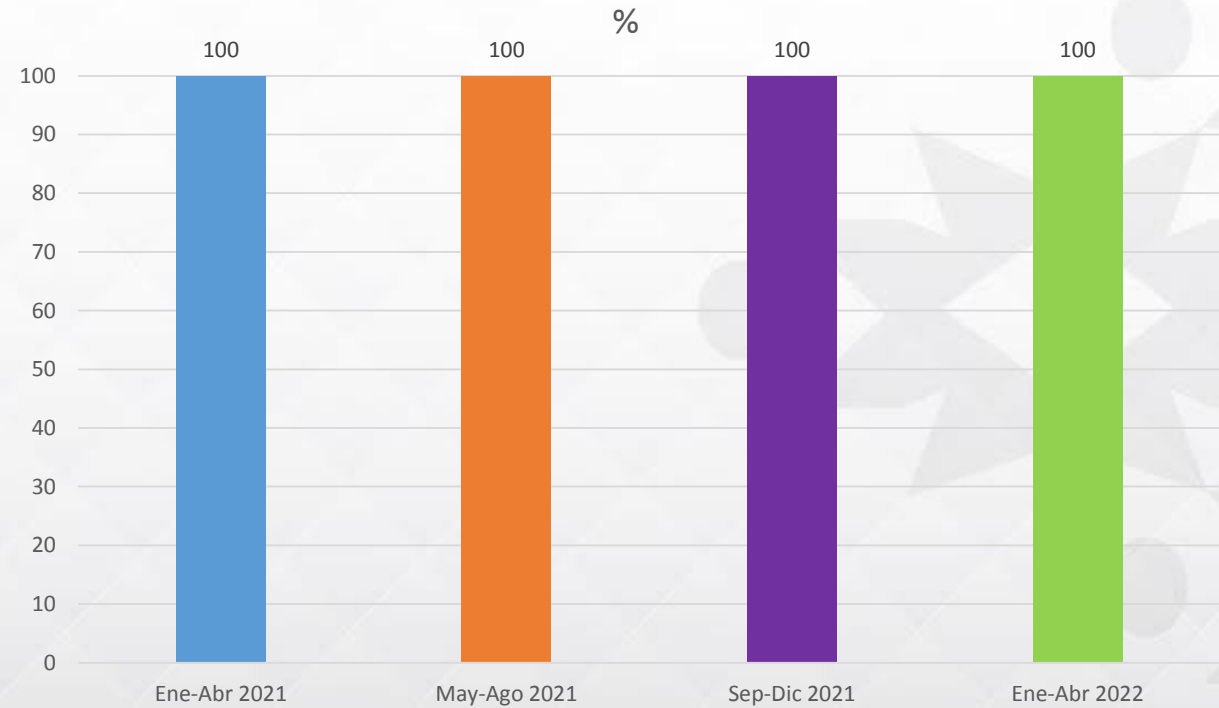


COMPARATIVO CUATRIMESTRAL INDICADOR DE PROCESO

% Porcentaje de PA con 25 horas o menos totales académicas

Meta: 100%

PE	Ene-Abr 2021	May-Ago 2021	Sep-Dic 2021	Ene-Abr 2022
%	100	100	100	100



COMPARATIVO CUATRIMESTRAL INDICADOR DE PROCESO

Promedios cuatrimestrales por grupo nivel TSU Meta: 8.0

PE (T.S.U.)	Ene - Abr 2021			May-Ago 2021			Sep -Dic 2021			Ene - Abr 2022		
	Cuatrim	Grupo	Promedio	Cuatrim	Grupo	Promedio	Cuatrim	Grupo	Promedio	Cuatrim	Grupo	Promedio
Procesos Alimentarios	2	A	8.73	3	A	8.43	1	A	8.72	2	A	8.36
		B	8.87		B			B	9		B	8.85
	5	A	8.75	6	A	7.89	4	A	8.66	5	A	8.63
Mecánica	2	A	8.77	3	A	8.53	1	A	8.02	2	A	8.6
		B	9.02		B	8.76		B	6.58		B	8.89
		C	8.91		C			C	8.49			
	5	A	8.78	6	A	8.13	4	A	7.81	5	A	8.62
		B	8.09		B	9.01		B	9.11		B	8.86
		L	9.42		L	9.04					L	9.22
Administración Formulación y Evaluación de Proyectos	2	A	9.23	3	A	9.28	1	A	9.38	2	A	9.22
		B	9.12		B	9.38		B	9.09		B	9.11
		C	9.31		C	9.5		C	9.26		C	8.9
		D	9.32		D	9.35		D	9.11		D	9.07
								E	9.09		E	9.06
	5	A	9.15	6	A	9.4	4	A	9.6	5	A	9.24
		B	9.29		B	9.41		B	9.37		B	9.11
		C	9.43		C	9.28		C	9.36		C	9.13
		D	9.96		D	9.88					L	9.5
Mecatrónica Área Automatización	2	A	9.24	3	A	9.19	1	A	8.94	2	A	9.07
		B	9.46		B	9.41		B	9.09		B	9.37
		C	9.27		C	9.05		C	9.26		C	9.01
		D	9.18		D	8.38						
	5	A	9.32	6	A	9.07	4	A	9.41	5	A	9.12
		B	9.27		B	9.36		B	9.29		B	9.25
		C	9.02		C	9.08		C	9.24		L	9.43
		L	10		L	9.83						
Mecatrónica Área Instalaciones Eléctricas Eficientes	2	E	9.15	3	E	9.14	1	D	9.13	2	D	9.16
	5	E	9.08	6	E	9.25	4	E	9.25	5	E	9.09

COMPARATIVO CUATRIMESTRAL INDICADOR DE PROCESO

Promedios cuatrimestrales por grupo nivel TSU

Meta: 8.0

PE (T.S.U.)	Ene - Abr 2021			May-Ago 2021			Sep -Dic 2021			Ene - Abr 2022		
	Cuatrim	Grupo	Promedio	Cuatrim	Grupo	Promedio	Cuatrim	Grupo	Promedio	Cuatrim	Grupo	Promedio
Turismo (Área Desarrollo de Productos Alternativos)	2	B	9.16	3	B	8.76	1	B	8.83	2	B	9.09
		C			C			C	9.25		C	9.25
	5	B	9.28	6	B	9.26	4	B	9.09	5	B	8.74
		C			C			C			C	
Turismo (Área Hotelería)	2	A	9.19	3	A	8.96	1	A	9	2	A	9
		C			C			B	8.87		B	9.15
	5	A	9.01	6	A	8.6	4	A	9.25	5	A	9.07
												A
Gastronomía	2	A	8.9	3	A	8.93	1	A	8.77	2	A	8.91
		B	9.07		B	8.6		B	9.25		B	9.07
		C	8.95		C	9.04		C	9.03		C	9
		D	9.11		D			D	9.02		D	8.93
	5	A	9.1	6	A	8.73	4	A	9.07	5	A	8.94
		B	8.96		B	8.5		B	8.91		B	8.81
		C	8.99		C	8.76		C	9.18		C	9.58
Tecnologías de la Información Área Desarrollo de Software Multiplataforma	2	A	9.1	3	A	8.86	1	A	9.03	2	A	9.07
		B	9.14		B	9.03		B	8.91		B	8.85
		C	9.16		C	9.15		C	9.2		C	9.04
		M	9.37		M	9.33						
	5	A	9.27	6	A	8.48	4	A	9.1	5	A	8.99
		B	9.11		B	8.83		B	9.11		B	8.88
		C	9.37		C	9.36		C	9.15		C	9.11
		5L	9.11		L	8.96					L	9.3
	5M	9.12		M	9.57							
Energías Renovables	2	A	9.02	3	A	8.5	1	A	9.01	2	A	8.76
		B	8.84		B	9.1		B	9.08		B	9.25
	5	A	9.15	6	A	8.44	4	A	9.18	5	A	9.06
		B	8.96		B	8.85		B	8.87		B	9.04
	L	10		L	10							

PE (Ing/Lic)	Ene-Abr 2021			May-Ago 2021			Sep-Dic 2021			Ene-Abr 2022		
	Cuatrim	Grupo	Promedio	Cuatrim	Grupo	Promedio	Cuatrim	Grupo	Promedio	Cuatrim	Grupo	Promedio
Procesos Bioalimentarios	11	A	9.13	9	A	9.16	7	A	8.45	8	A	8.45
					B	8.96		B				A
	8	A	9.03		A		10	L	10	11	B	9.16
		B	8.97		B				L		9.32	
Metalmecánica	8	A	8.6	9	A	8.52	7	A	8.8	8	A	8.35
		B	8.52		B	8.72		B	8.5		B	7.88
	11	A	8.49		A		10	A	8.44	11	A	9.28
		B	8.55		B			B	8.28		B	9.35
		L	9.49		L			L	9.3		L	9.71
Mecatrónica	8	A	9.22	9	A	9.38	7	A	9.51	8	A	9.28
		B	9.16		B	9.52		B	9.51		B	9.19
		C	9.06		C	9.32		C	9.25		C	9
	11	A	8.39		A		10	A	8.99	11	A	8.81
		B	9		B			B	9.27		B	8.69
		C	9.31		C			C	8.94		L	8.2
Energías Renovables	8	A	8.74	9	A	9.1	7	A	9.18	8	A	8.73
		B	8.88		B	9.15		B	9.2			
	11	A	8.31		A		10	A	8.9	11	A	9.01
		B	9.16		B			B	8.84		B	8.61
		L	10		L			L	9.45		L	8.28

COMPARATIVO CUATRIMESTRAL INDICADOR DE PROCESO

Promedios cuatrimestrales por grupo nivel Ing/Lic.

Meta: 8.0

PE (Ing/Lic)	Ene-Abr 2021			May-Ago 2021			Sep-Dic 2021			Ene-Abr 2022			
	Cuatrim	Grupo	Promedio	Cuatrim	Grupo	Promedio	Cuatrim	Grupo	Promedio	Cuatrim	Grupo	Promedio	
Gastronomía	8	A	8.88	9	A	9.05	7	A	9.22	8	A	9.31	
		B	9.03		B	9.1		B	9.16		B	8.81	
		C	9.06		C	8.76		C	9.31		C	9.01	
	11	A	7.64		A		10	A	8.94	11	A	8.58	
		B	8.27		B			B	8.96		B	8.42	
		C	8.91		C			C	8.77		C	8.85	
Desarrollo y Gestión de Software	8	A	9.13	9	A	8.97	7	A	9.16	8	A	9.21	
		B	9.19		B	9.28		B	8.95		B	9.18	
		C	9.39		M	9.16		C	9.13		C		
		L	9.31					L			L		
	11	A	9.67				10	A	9.15	11	A	9.21	
		B	9.61					B	9.15		B	8.78	
		C	8.97					L	9.88		L	9.97	
		D	9.33										
Gestión de Negocios y Proyectos	8	A	9.54	9	A	9.49	7	A	9.6	8	A	9.32	
		B	9.3		B	9.33		B	9.62		B	9.66	
		C	9.39		C	9.22		C	9.64		C	9.21	
		D			D			D					
	11	A	9.67		A		10	A	9.39	11	A	9.52	
		B	9.61		B			B	9.18		B	9.56	
		C	8.97		C			C	9.21		C	9.33	
		D	9.33		D			D					
Gestión y Desarrollo Turístico	8	A	8.88	9	A	9.14	7	A	8.84	8	A	8.81	
		B	8.97		B	8.96		B	9		B	8.92	
	11	A	9.38					10	A	9.34	11	A	8.8
		B	9.35						B	8.97		B	6.64

COMPARATIVO CUATRIMESTRAL INDICADOR DE PROCESO

Cumplimiento cuatrimestral de Programas de Estudio nivel TSU

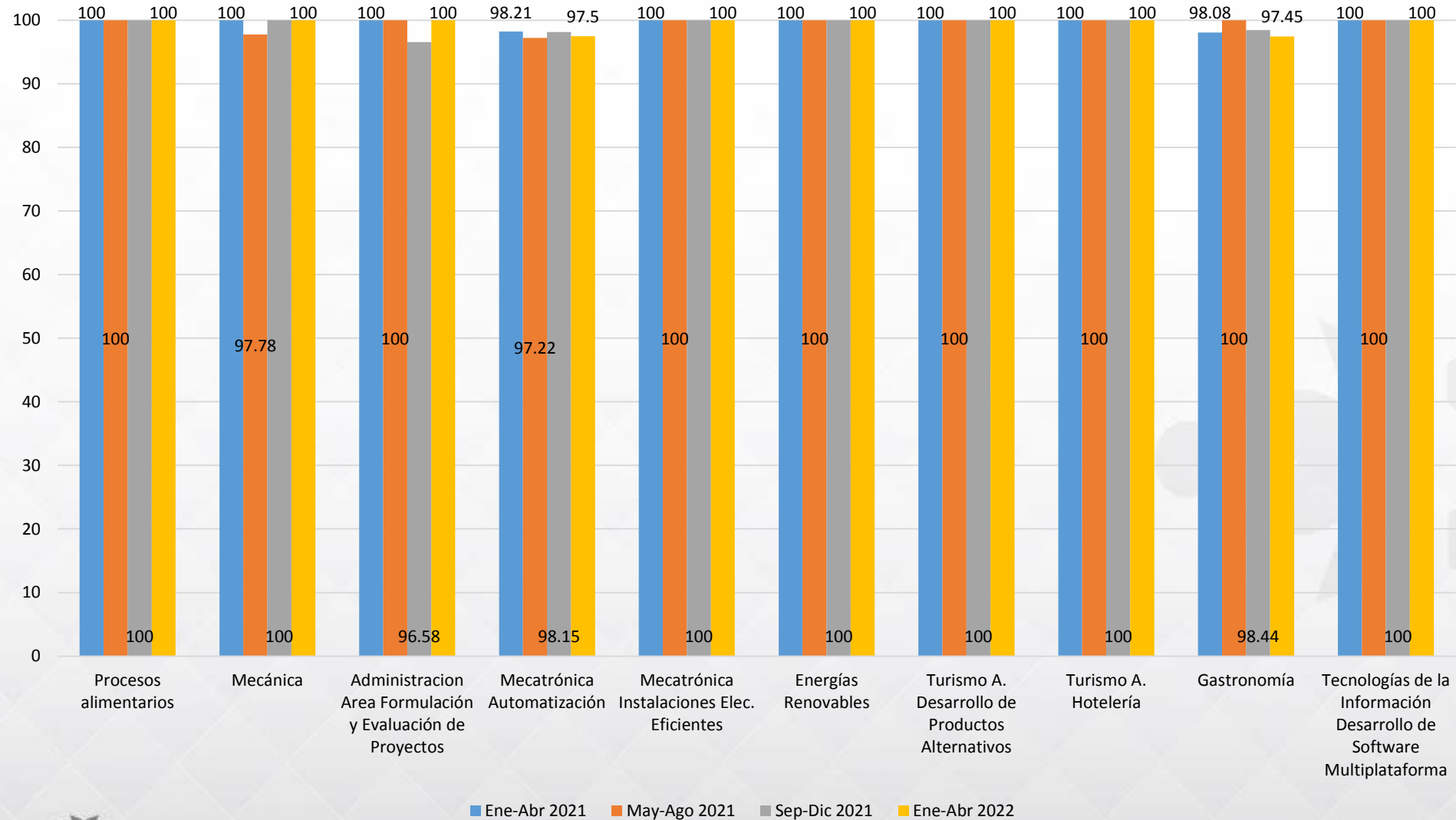
Meta: 100%

PE	Ene-Abr 2021	May-Ago 2021	Sep-Dic 2021	Ene-Abr 2022
Procesos alimentarios	100	100	100	100
Mecánica	100	97.78	100	100
Administración Área Formulación y Evaluación de Proyectos	100	100	96.58	100
Mecatrónica Automatización	98.21	97.22	98.15	97.5
Mecatrónica Instalaciones Elec. Eficientes	100	100	100	100
Energías Renovables	100	100	100	100
Turismo A. Desarrollo de Productos Alternativos	100	100	100	100
Turismo A. Hotelería	100	100	100	100
Gastronomía	98.08	100	98.44	97.45
Tecnologías de la Información Desarrollo de Software Multiplataforma	100	100	100	100

COMPARATIVO CUATRIMESTRAL INDICADOR DE PROCESO

Cumplimiento cuatrimestral de Programas de Estudio nivel TSU

Meta: 100%



COMPARATIVO CUATRIMESTRAL INDICADOR DE PROCESO

Cumplimiento cuatrimestral de Programas de Estudio nivel Ing./Lic.

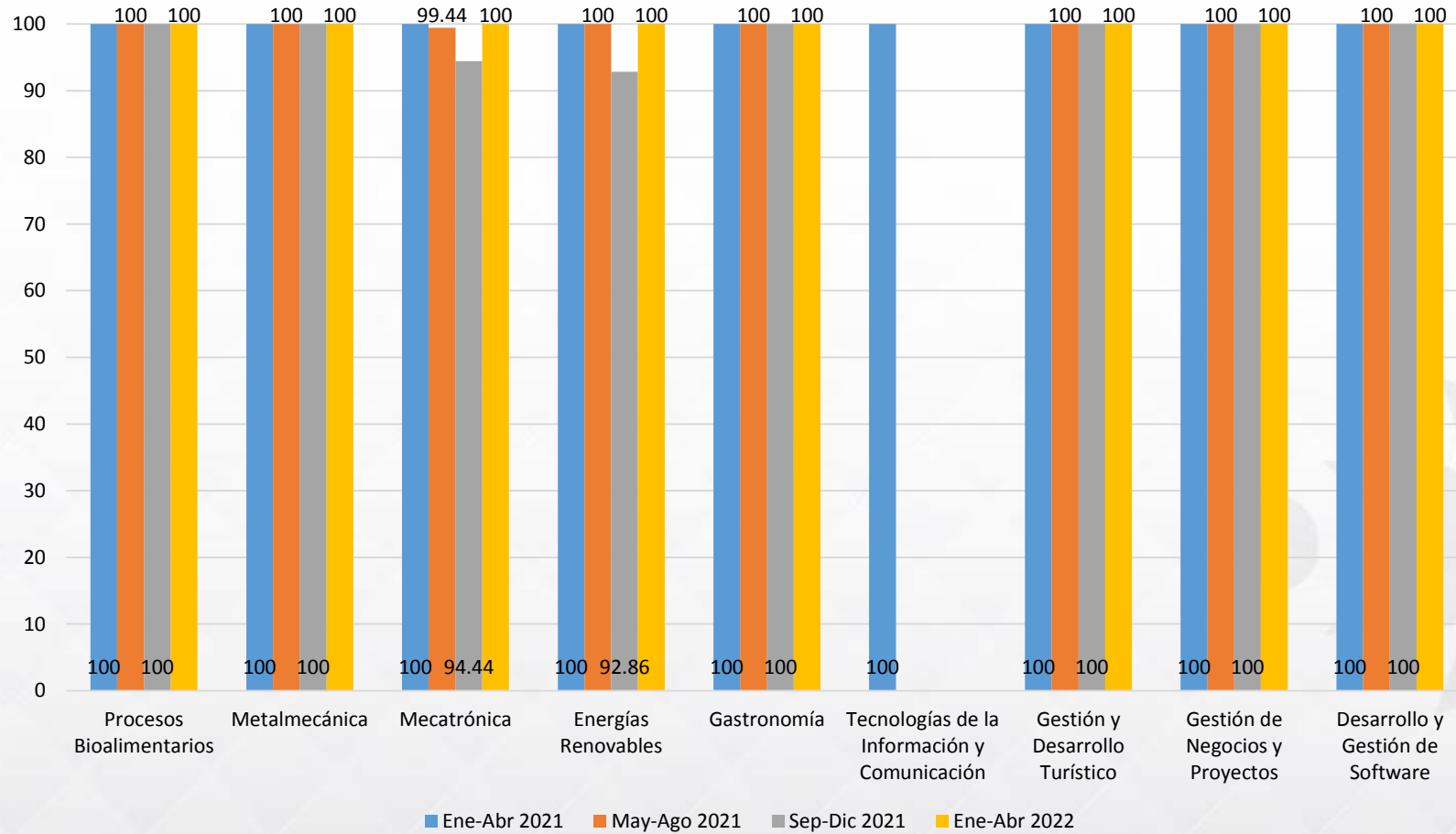
Meta: 100%

PE				
	Ene-Abr 2021	May-Ago 2021	Sep-Dic 2021	Ene-Abr 2022
Procesos Bioalimentarios	100	100	100	100
Metalmecánica	100	100	100	100
Mecatrónica	100	99.44	94.44	100
Energías Renovables	100	100	92.86	100
Gastronomía	100	100	100	100
Tecnologías de la Información y Comunicación	100			
Gestión y Desarrollo Turístico	100	100	100	100
Gestión de Negocios y Proyectos	100	100	100	100
Desarrollo y Gestión de Software	100	100	100	100

COMPARATIVO CUATRIMESTRAL INDICADOR DE PROCESO

Cumplimiento cuatrimestral de Programas de Estudio nivel Ing./Lic.

Meta: 100%



COMPARATIVO CUATRIMESTRAL INDICADOR DE PROCESO

Porcentaje de terminación de estadías nivel TSU

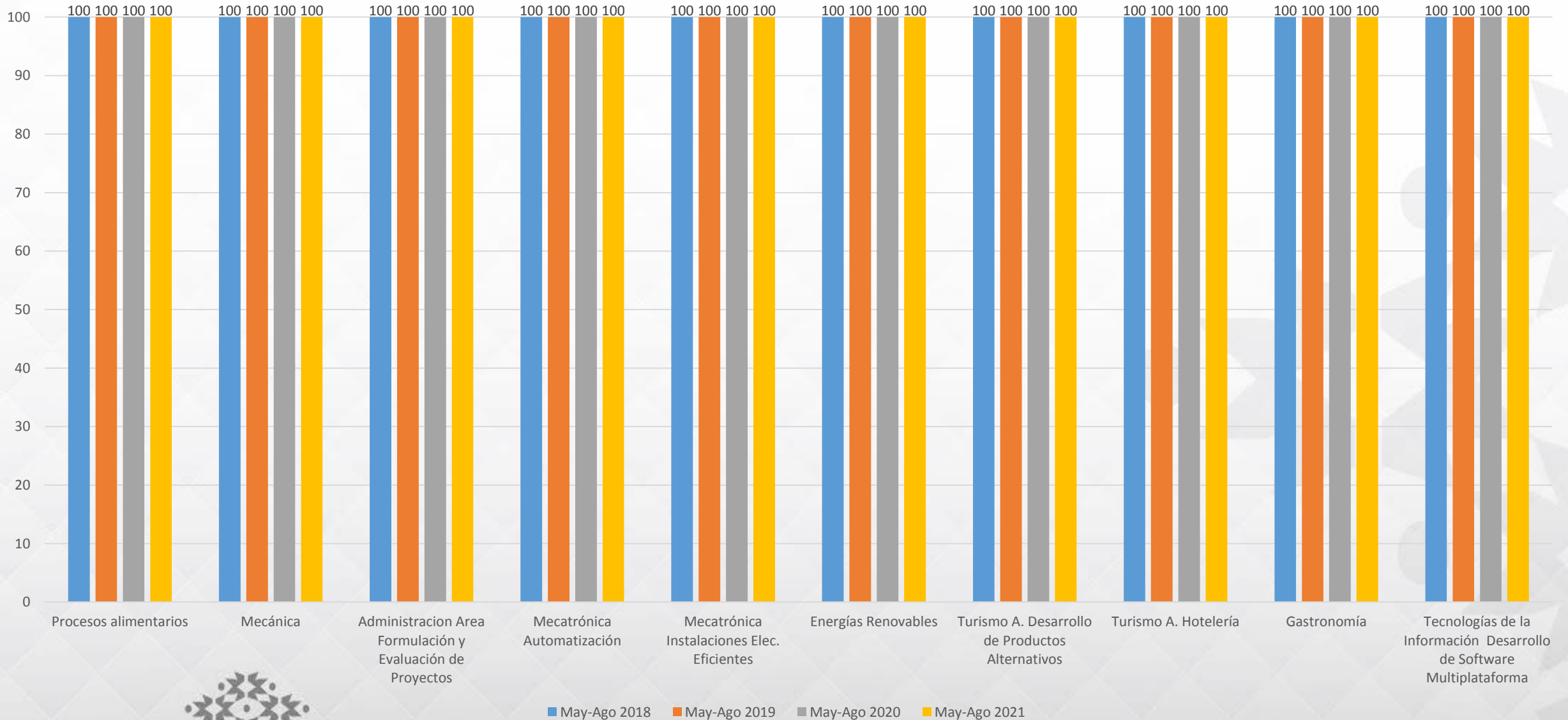
Meta: 100%

PE	May-Ago 2018	May-Ago 2019	May-Ago 2020	May-Ago 2021
Procesos alimentarios	100	100	100	100
Mecánica	100	100	100	100
Administración Área Formulación y Evaluación de Proyectos	100	100	100	100
Mecatrónica Automatización	100	100	100	100
Mecatrónica Instalaciones Elec. Eficientes	100	100	100	100
Energías Renovables	100	100	100	100
Turismo A. Desarrollo de Productos Alternativos	100	100	100	100
Turismo A. Hotelería	100	100	100	100
Gastronomía	100	100	100	100
Tecnologías de la Información Desarrollo de Software Multiplataforma	100	100	100	100

COMPARATIVO CUATRIMESTRAL INDICADOR DE PROCESO

Porcentaje de terminación de estadías nivel TSU

Meta: 100%



COMPARATIVO CUATRIMESTRAL INDICADOR DE PROCESO

Porcentaje de terminación de estadías nivel Ing./Lic.

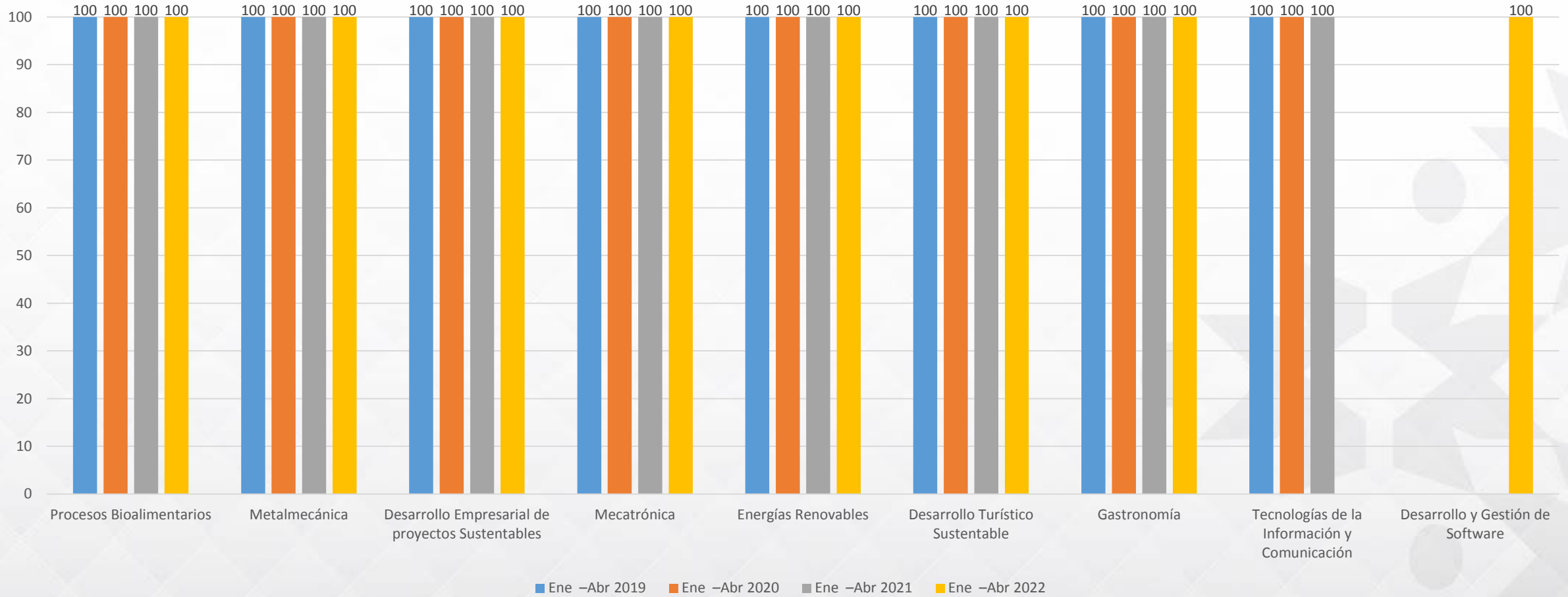
Meta: 100%

PE	Ene –Abr 2019	Ene –Abr 2020	Ene –Abr 2021	Ene –Abr 2022
Procesos Bioalimentarios	100	100	100	100
Metalmecánica	100	100	100	100
Desarrollo Empresarial de proyectos Sustentables	100	100	100	100
Mecatrónica	100	100	100	100
Energías Renovables	100	100	100	100
Desarrollo Turístico Sustentable	100	100	100	100
Gastronomía	100	100	100	100
Tecnologías de la Información y Comunicación	100	100	100	
Desarrollo y Gestión de Software				100

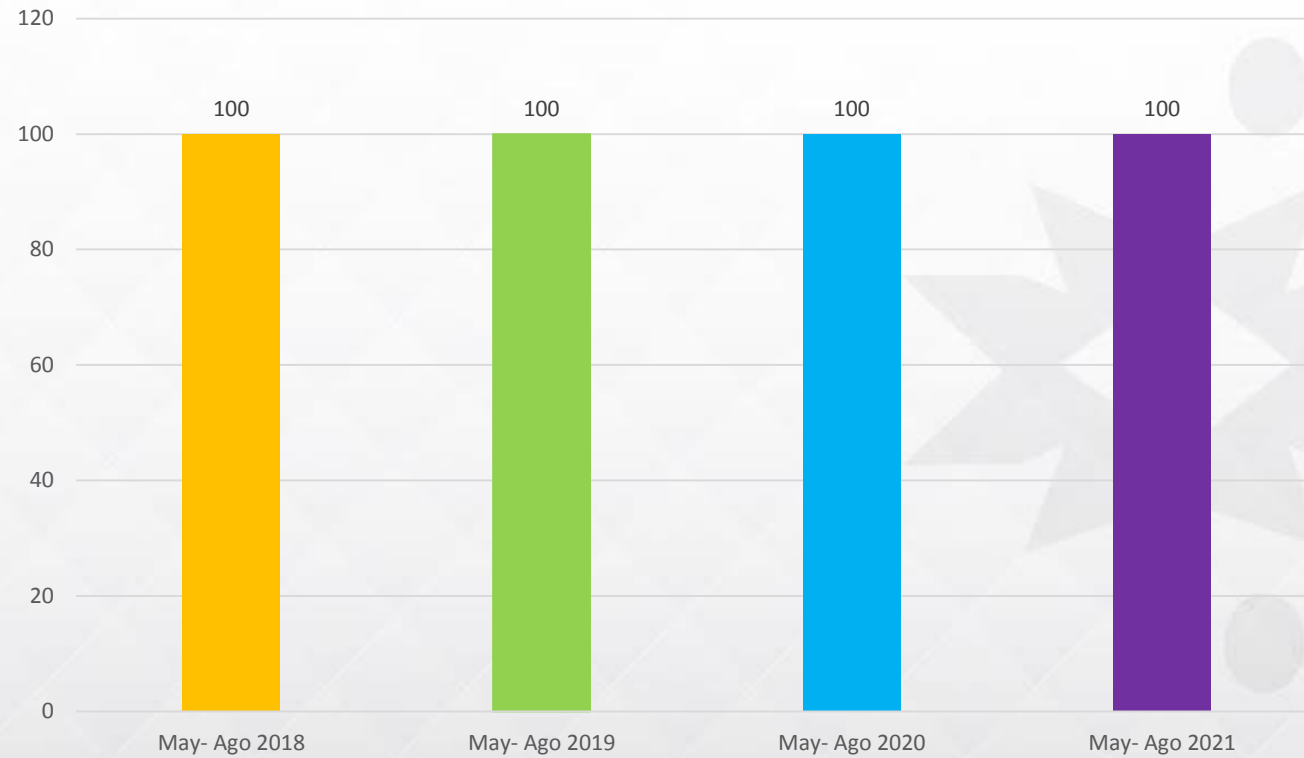
COMPARATIVO CUATRIMESTRAL INDICADOR DE PROCESO

Porcentaje de terminación de estadías nivel Ing./Lic.

Meta: 100%



May- Ago 2018	May- Ago 2019	May- Ago 2020	May- Ago 2021
100	100	100	100

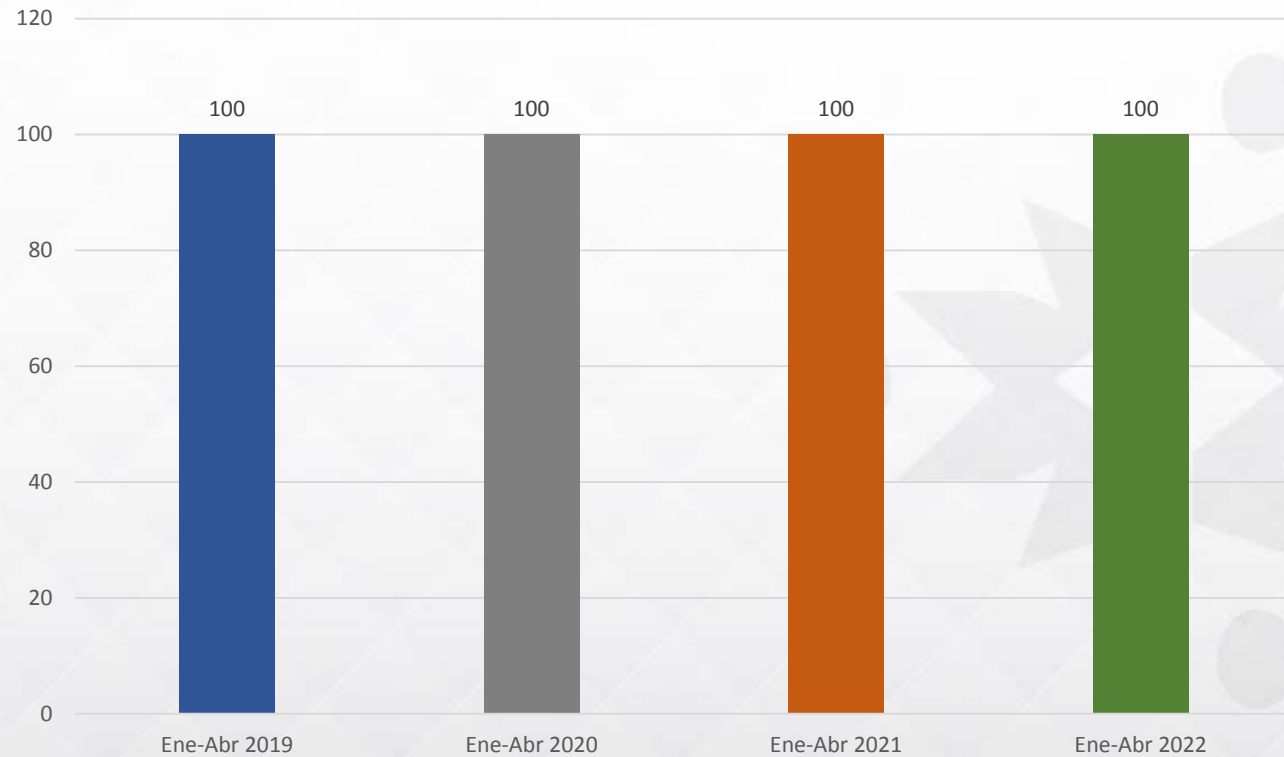


COMPARATIVO CUATRIMESTRAL INDICADOR DE PROCESO

Porcentaje de empresas evaluadas nivel ING/LIC

Meta: 100%

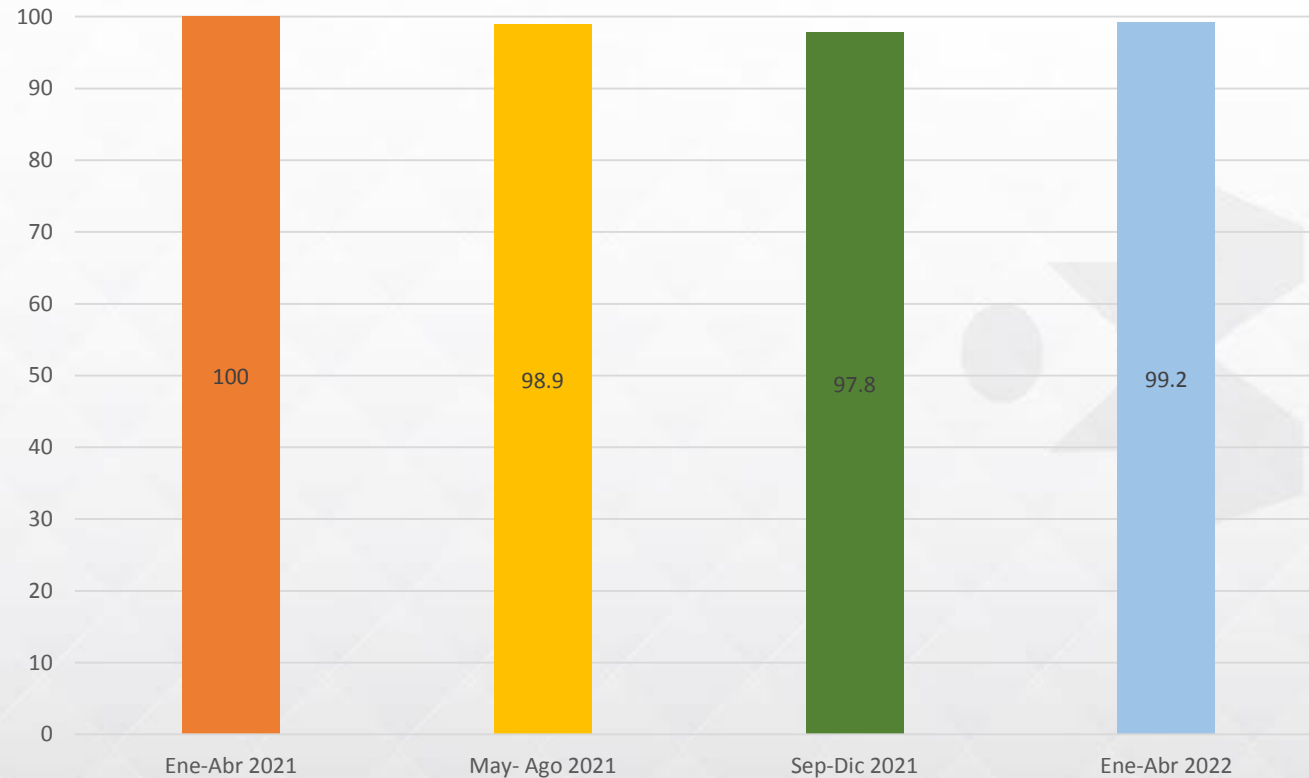
Ene-Abr 2019	Ene-Abr 2020	Ene-Abr 2021	Ene-Abr 2022
100	100	100	100



COMPARATIVO CUATRIMESTRAL INDICADOR DE PROCESO

Porcentaje de docentes evaluados por los estudiantes con calificación igual o mayor a 4 TSU (Meta:95%)

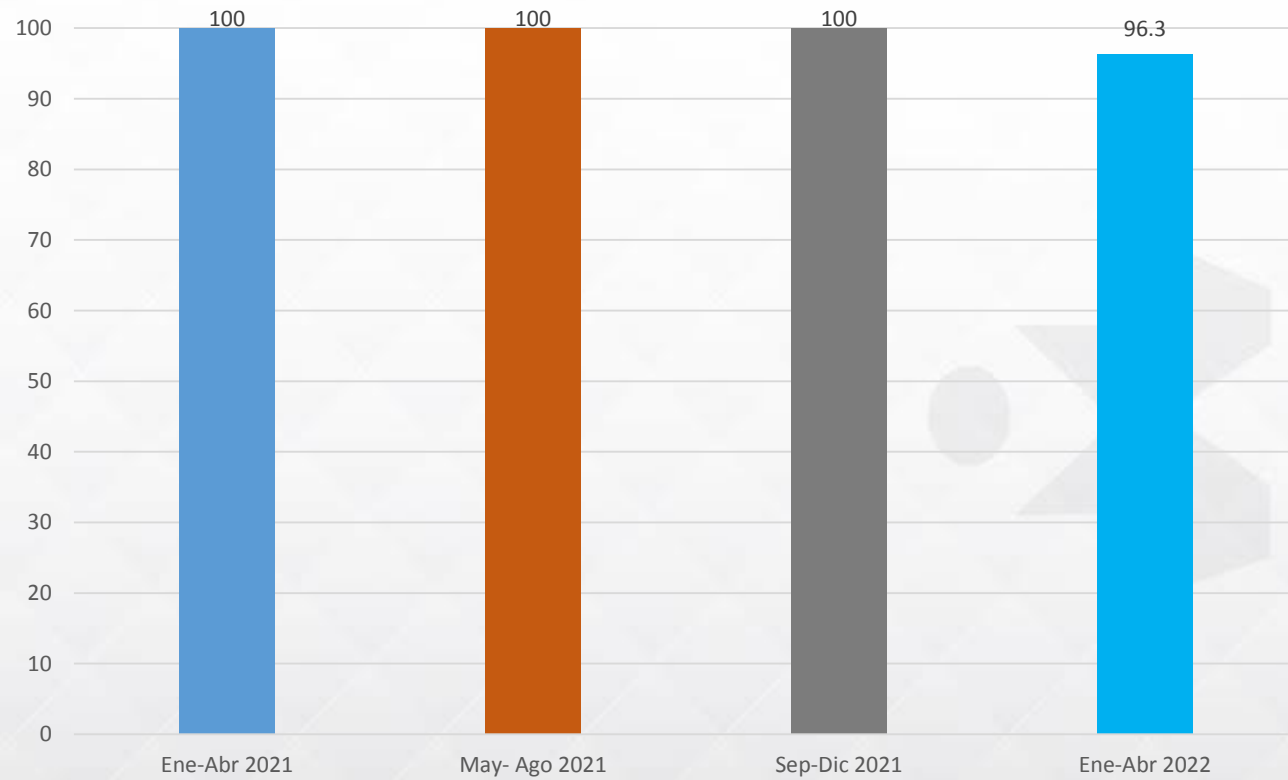
Ene-Abr 2021	May- Ago 2021	Sep-Dic 2021	Ene-Abr 2022
100	98.9	97.8	99.2



COMPARATIVO CUATRIMESTRAL INDICADOR DE PROCESO

Porcentaje de personal académico con desempeño docente satisfactorio en Ingeniería (Meta: 95%)

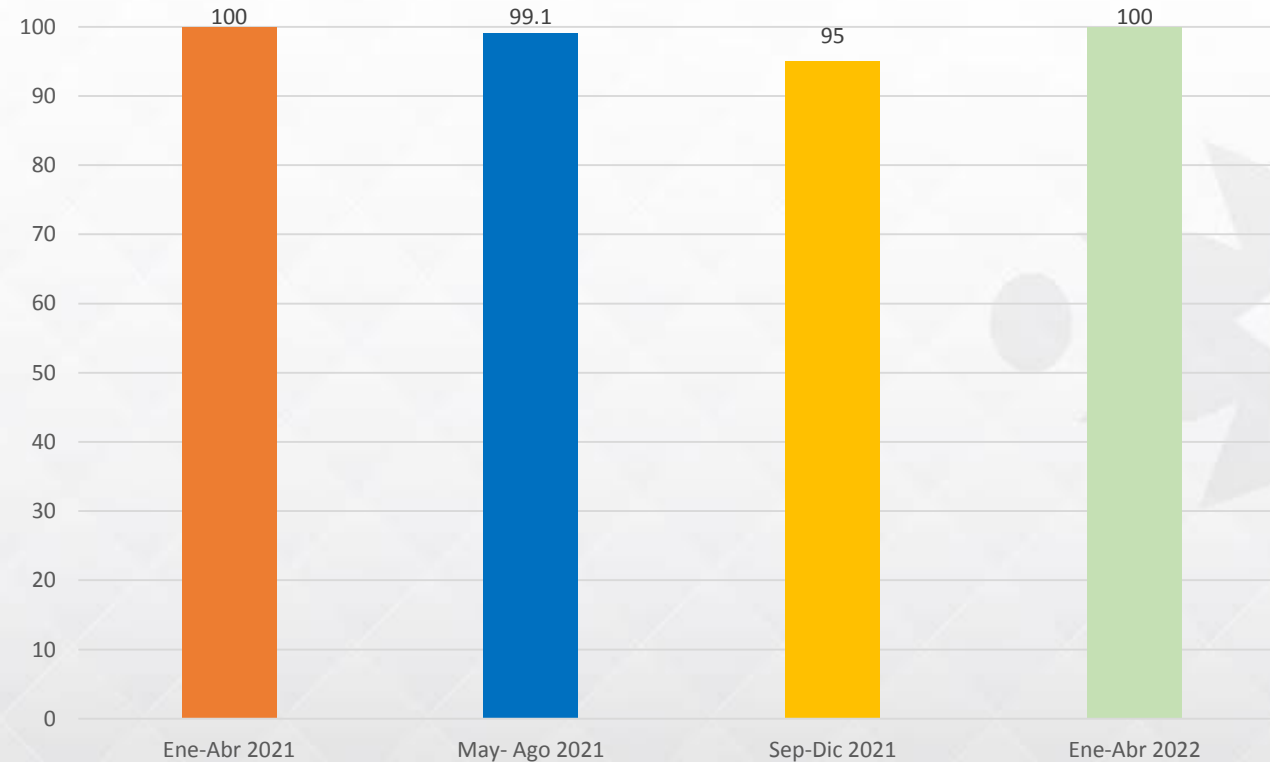
Ene-Abr 2021	May- Ago 2021	Sep-Dic 2021	Ene-Abr 2022
100	100	100	96.3



COMPARATIVO CUATRIMESTRAL INDICADOR DE PROCESO

Porcentaje de Personal Académico con desempeño en gestión académica administrativa satisfactorio (Meta: 95%)

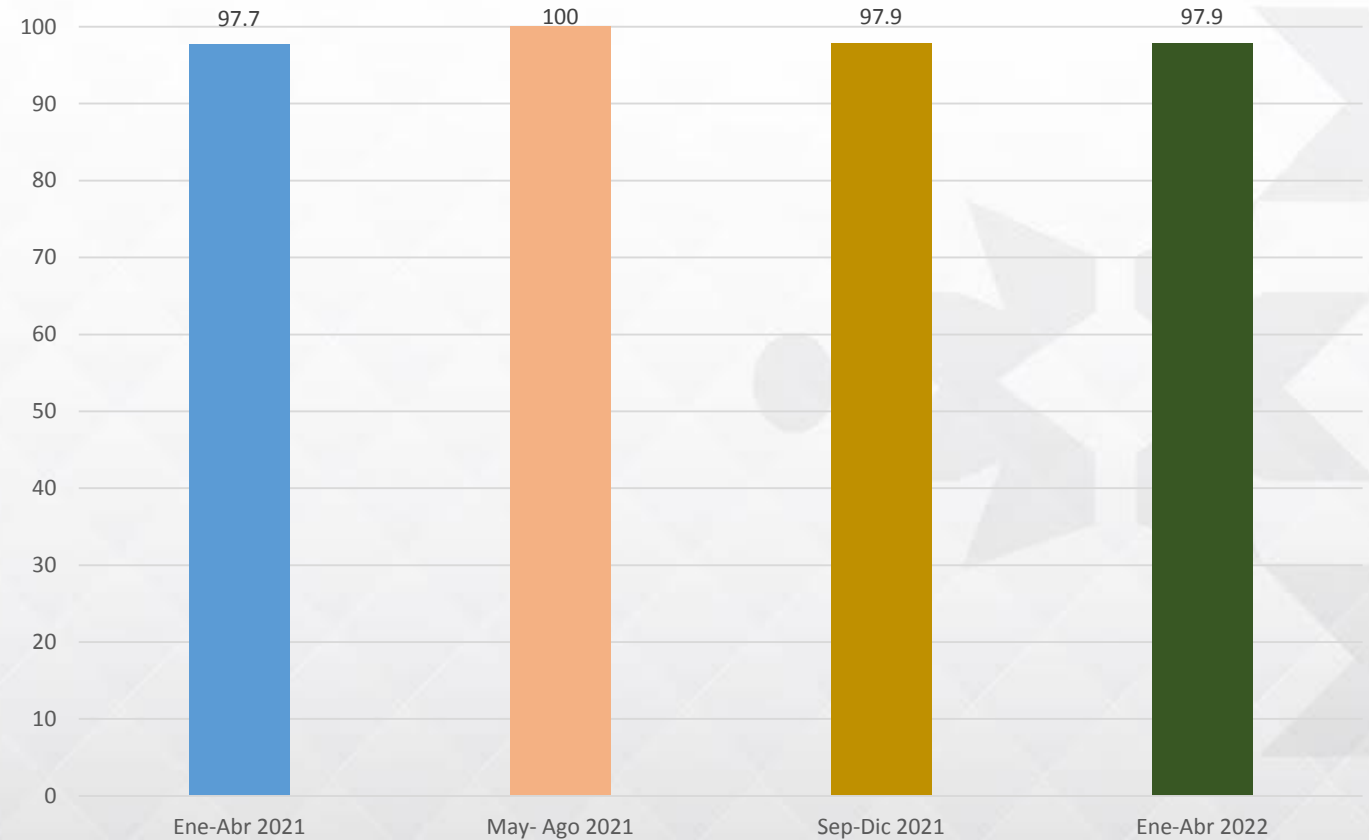
Ene-Abr 2021	May- Ago 2021	Sep-Dic 2021	Ene-Abr 2022
100	99.1	95	100



COMPARATIVO CUATRIMESTRAL INDICADOR DE PROCESO

Porcentaje de personal académico con desempeño en tutoría satisfactorio TSU (Meta: 95%)

Ene-Abr 2021	May- Ago 2021	Sep-Dic 2021	Ene-Abr 2022
97.7	100	97.9	97.9



COMPARATIVO CUATRIMESTRAL INDICADOR DE PROCESO

Porcentaje de personal académico con desempeño en tutoría satisfactorio Ing./Lic. (Meta: 95%)

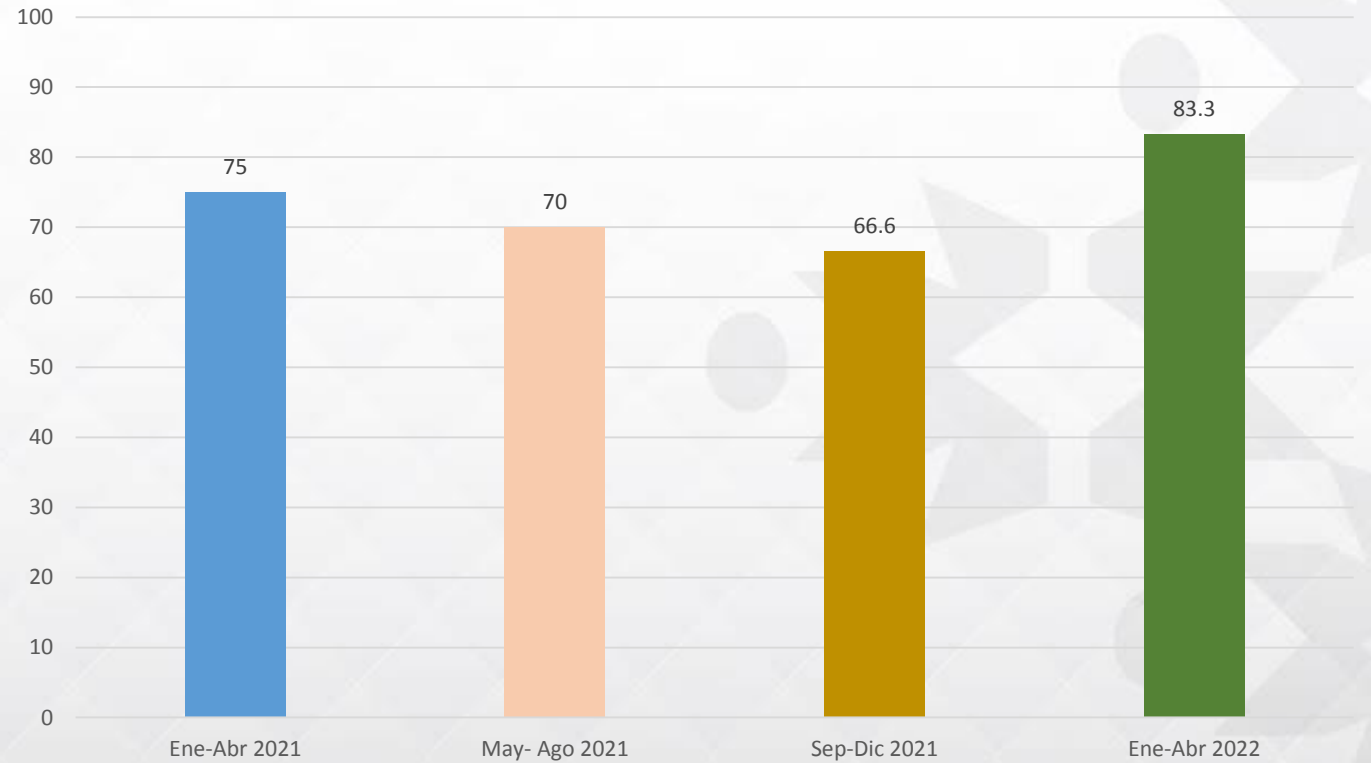
Ene-Abr 2021	May- Ago 2021	Sep-Dic 2021	Ene-Abr 2022
100	100	100	100



COMPARATIVO CUATRIMESTRAL INDICADOR DE PROCESO

Porcentaje de Directores de Programa Educativo con Desempeño Satisfactorio (Meta: 85%)

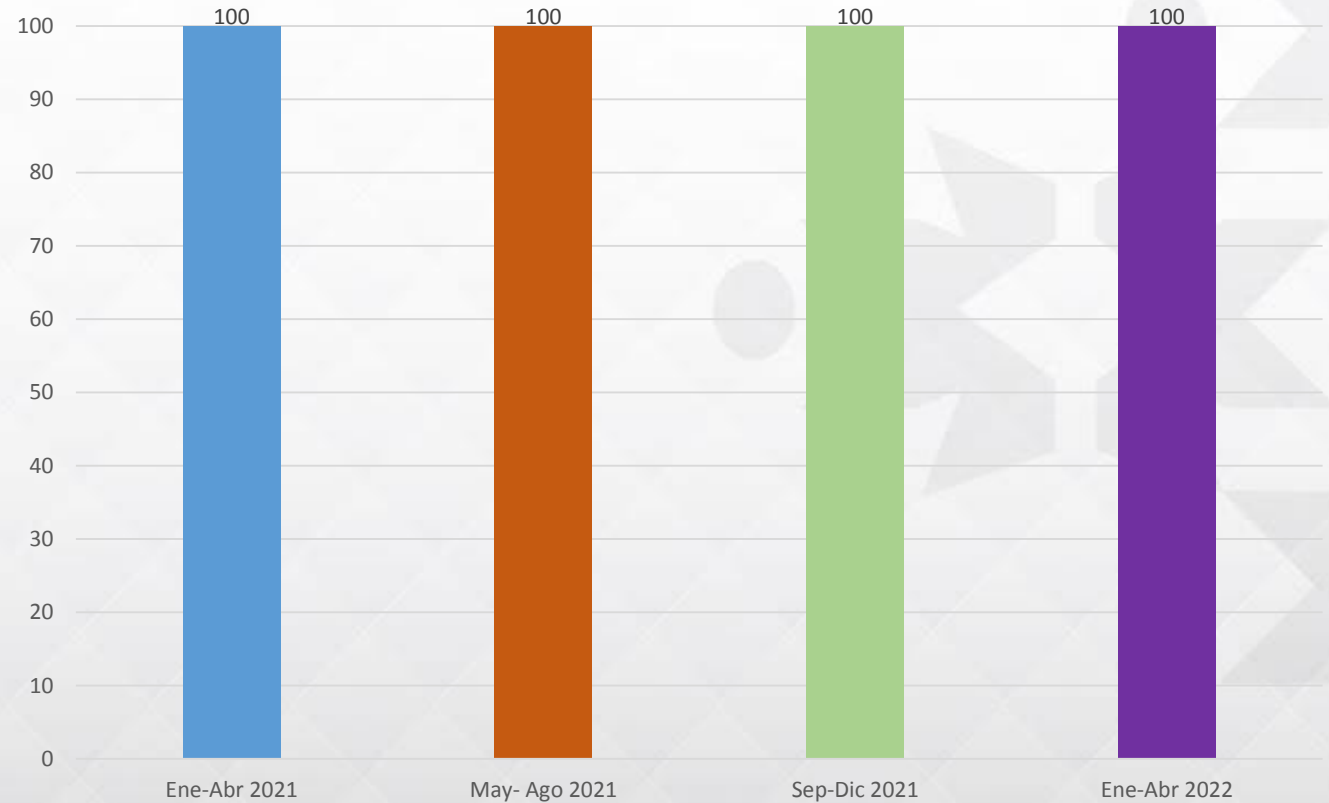
Ene-Abr 2021	May- Ago 2021	Sep-Dic 2021	Ene-Abr 2022
75	70	66.6	83.3



COMPARATIVO CUATRIMESTRAL INDICADOR DE PROCESO

*Porcentaje de profesores de nuevo ingreso evaluados
 (Meta: 100%)*

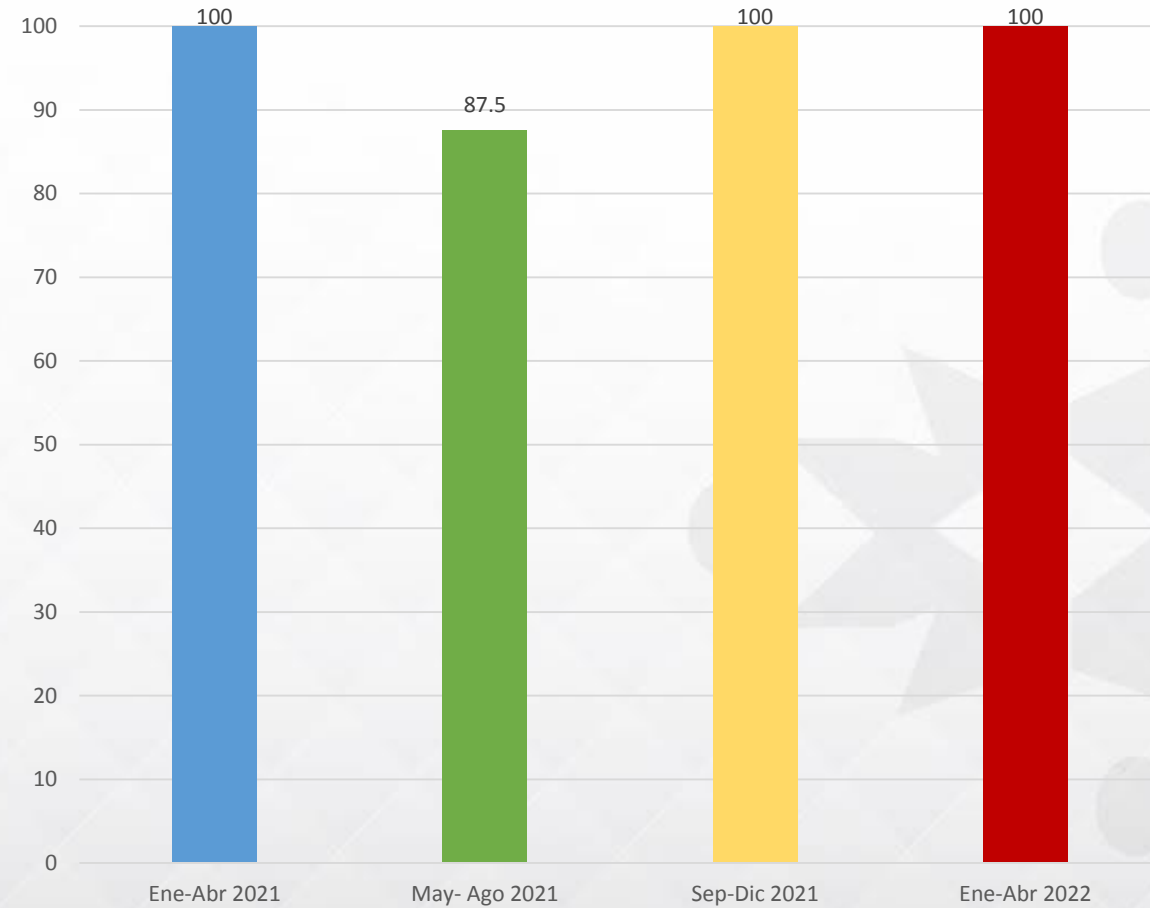
Ene-Abr 2021	May- Ago 2021	Sep-Dic 2021	Ene-Abr 2022
100	100	100	100



COMPARATIVO CUATRIMESTRAL INDICADOR DE PROCESO

Educación Continua a) Indicador de Pertinencia (Meta 80%)

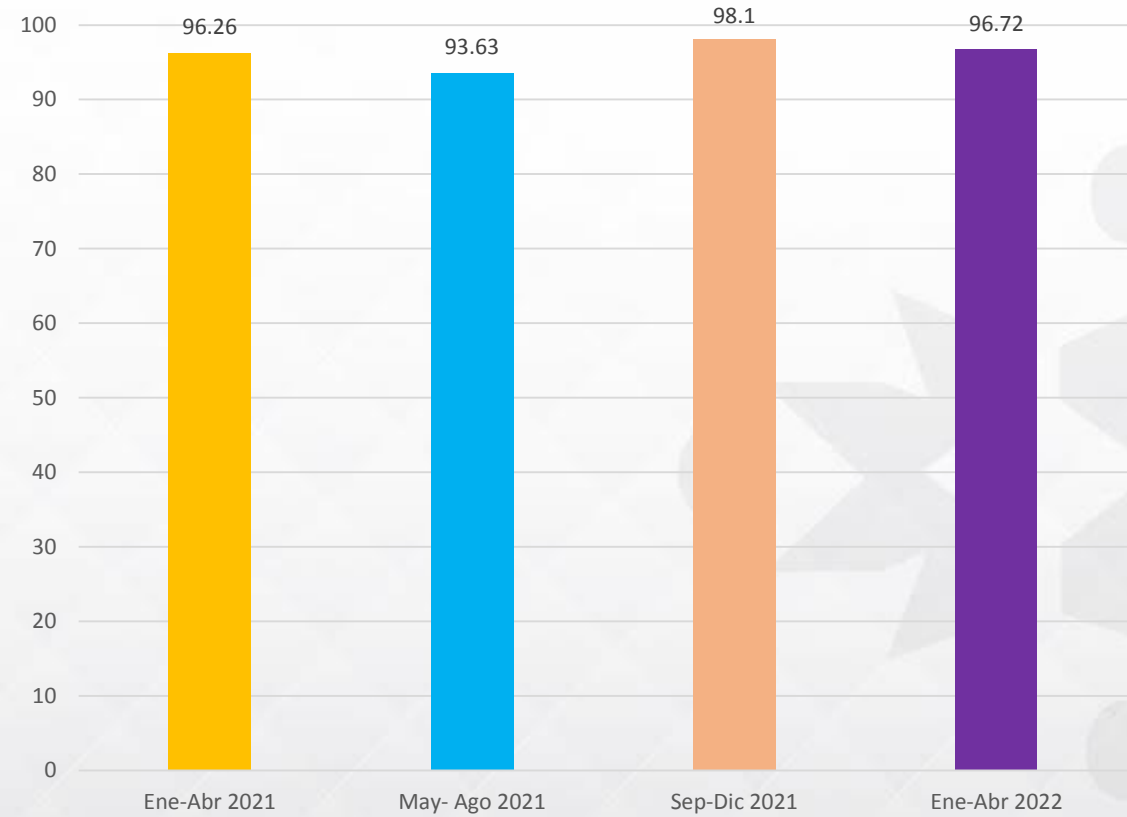
Ene-Abr 2021	May- Ago 2021	Sep-Dic 2021	Ene-Abr 2022
100	87.5	100	100



Educación Continua

a) Indicador de Eficacia (Meta 80%)

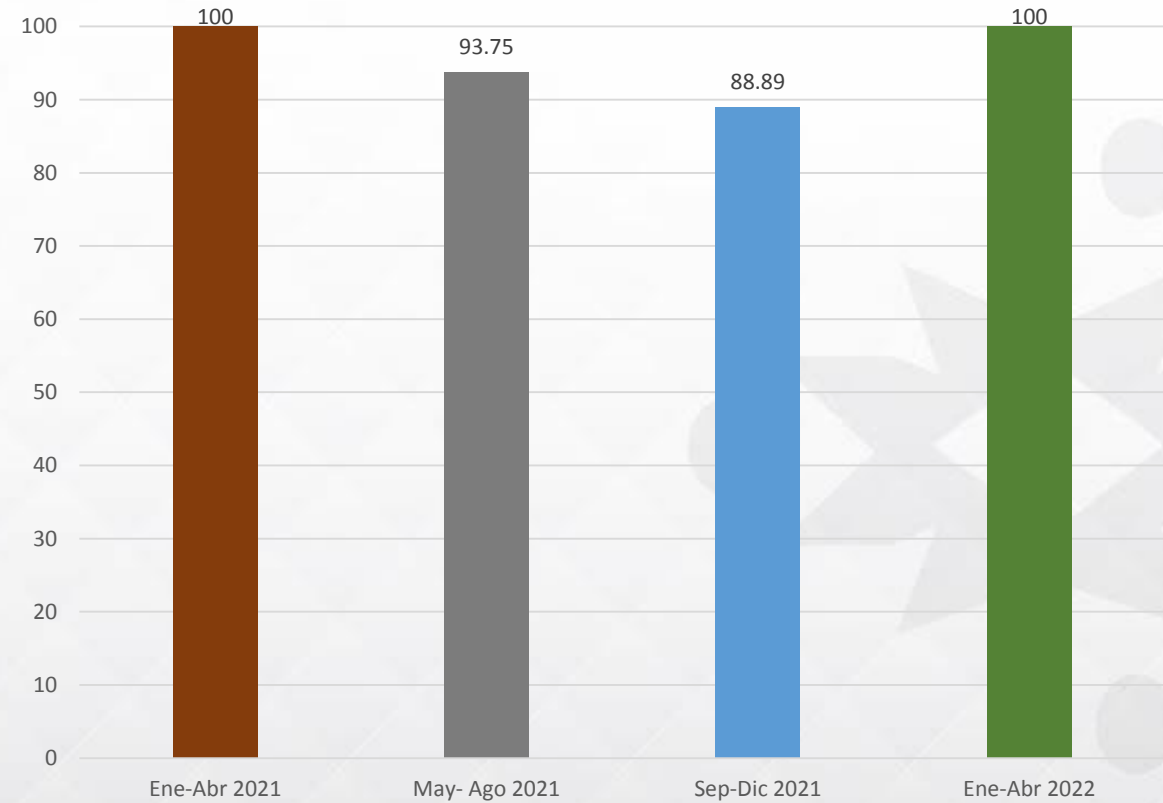
Ene-Abr 2021	May- Ago 2021	Sep-Dic 2021	Ene-Abr 2022
96.26	93.63	98.1	96.72



COMPARATIVO CUATRIMESTRAL INDICADOR DE PROCESO

Educación Continua a) Indicador de Eficiencia (Meta 80%)

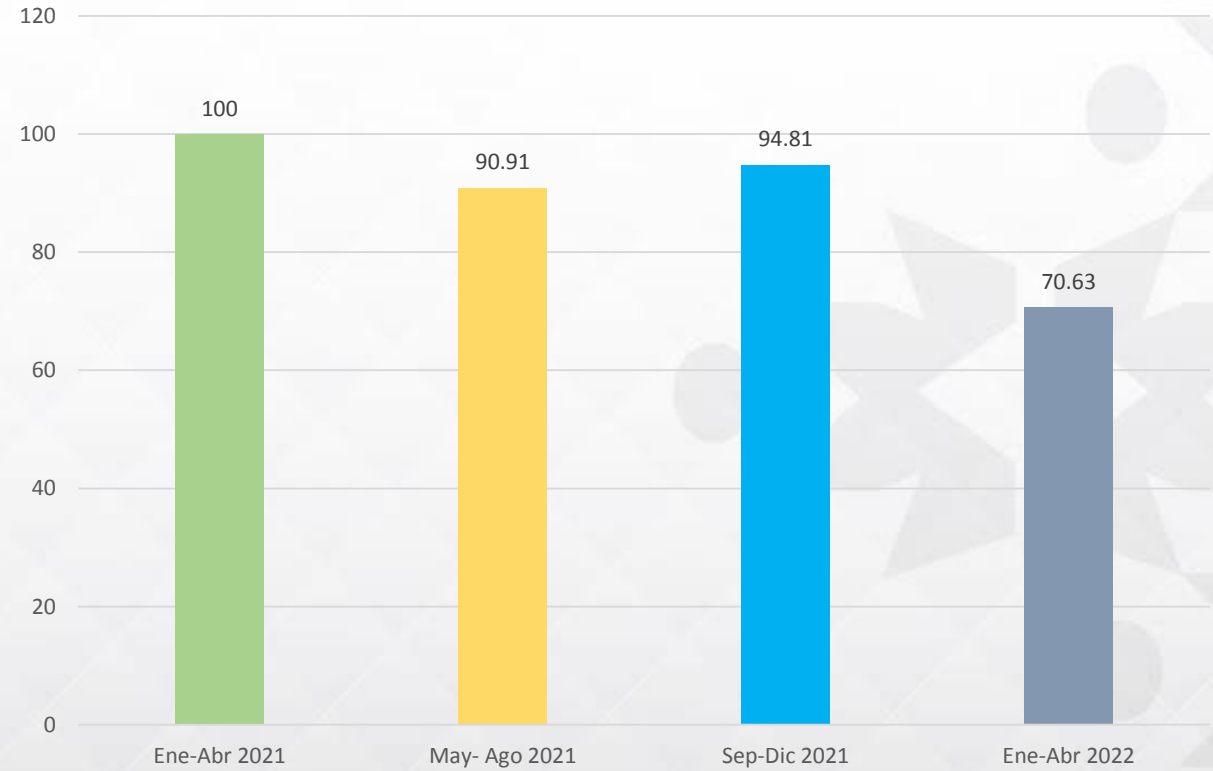
Ene-Abr 2021	May- Ago 2021	Sep-Dic 2021	Ene-Abr 2022
100	93.75	88.89	100



Educación Continua

a) Indicador de Efectividad (Meta 80%)

Ene-Abr 2021	May- Ago 2021	Sep-Dic 2021	Ene-Abr 2022
100	90.91	94.81	70.63



El reporte detallado del PINAAE se encuentra en el Informe Cuatrimestral de Actividades Secretaria Académica Enero-Abril 2022.

La publicación de los resultados de la evaluación de la satisfacción del cliente de los servicios que forman parte de este programa se encuentra en proceso por parte del coordinador de calidad.



EVALUACIÓN AL DESEMPEÑO ACADÉMICO DEL PERSONAL DOCENTE

Resultados de Evaluación por nivel de desempeño (Enero-Abril 2022)								
Nivel TSU								
Total docentes evaluados	de	No. De Docentes Evaluados	Nivel Satisfactorio	Nivel Regular	Nivel No Satisfactorio	% Nivel Satisfactorio	% Nivel Regular	Nivel no Satisfactorio
		121	120	1		99.2	0.8	
Nivel ING								
Total docentes evaluados	de	No. De Docentes Evaluados	Nivel Satisfactorio	Nivel Regular	Nivel no Satisfactorio	% Nivel Satisfactorio	% Nivel Regular	Nivel no Satisfactorio
		54	52	2		96.3	3.7	



Avance a las recomendaciones de organismos acreditadores de CIIES y COPAES.

Recomendaciones de los organismos reconocidos por el COPAES TSU

Categoría	Criterios	2022	
		Atendidas	No atendidas
1. Personal académico	1.1 Reclutamiento	4	
	1.2 Selección		
	1.3 Contratación		
	1.4 Desarrollo	6	0
	1.5 Categorización y nivel de estudios	4	0
	1.6 Distribución de la carga académica de los docentes de tiempo completo	2	1
	1.7 Evaluación	3	2
	1.8 Promoción		6
	Total Personal académico	19	9
2. Estudiantes	2.1 Selección	1	
	2.2 Ingreso (estudiantes de nuevo ingreso)	3	3
	2.3 Trayectoria Escolar	1	1
	2.4 Tamaño de los grupos		
	2.5 Titulación		1
	2.6 Índices de rendimiento escolar por cohorte generacional	3	2
Total Estudiantes	8	7	
3. Plan de Estudios	3.1 Fundamentación	1	
	3.2 Perfiles de ingreso y egreso		
	3.3 Normativa para la permanencia, egreso y revalidación	1	
	3.4 Programas de las asignaturas	1	
	3.5 Contenidos		1
	3.6 Flexibilidad curricular		
	3.7 Evaluación y actualización		
	3.8 Difusión		
Total Plan de Estudios	3	1	
4. Evaluación del aprendizaje	4.1 Metodología de evaluación continua		1
	4.2 Estímulos al rendimiento académico		
	Total Evaluación del aprendizaje	-	1

Avance a las recomendaciones de organismos acreditadores de CIIES y COPAES.

Recomendaciones de los organismos reconocidos por el COPAES TSU

Categoría	Criterios	2022	
		Atendidas	No atendidas
5. Formación integral	5.1 Desarrollo de emprendedores	3	1
	5.2 Actividades artísticas y culturales	4	1
	5.3 Actividades físicas y deportivas	2	1
	5.4 Orientación profesional		
	5.5 Orientación psicológica	1	
	5.6 Servicios médicos		
	5.7 Enlace escuela – familia	4	
	Total Formación integral	14	3
6. Servicios de apoyo para el aprendizaje	6.1 Tutorías	2	1
	6.2 Asesorías académicas	3	1
	6.3 Biblioteca – acceso a la información	2	5
	Total Servicios de apoyo para el aprendizaje	7	7
7. Vinculación - Extensión	7.1 Vinculación con los sectores público, privado y social	3	1
	7.2 Seguimiento de egresados	2	
	7.3 Intercambio académico	2	1
	7.4 Servicio social	1	
	7.5 Bolsa de trabajo	1	
	7.6 Extensión	3	2
	Total Vinculación - Extensión	12	4

Avance a las recomendaciones de organismos acreditadores de CIIES y COPAES.

Recomendaciones de los organismos reconocidos por el COPAES TSU

Categoría	Criterios	2022	
		Atendidas	No atendidas
8. Investigación	8.1 Líneas y proyectos de investigación	1	2
	8.2 Recursos para la investigación	1	4
	8.3 Difusión de la investigación	1	4
	8.4 Impacto de la investigación	1	4
	Total Investigación	4	14
9. Infraestructura y equipamiento	9.1 Infraestructura	4	3
	9.2 Equipamiento	4	3
	Total Infraestructura y equipamiento	8	6
10. Gestión administrativa y financiera	10.1 Planeación, evaluación y organización	1	3
	10.2 Recursos humanos administrativos, de apoyo y de servicios		1
	10.3 Recursos Financieros	1	3
	Total Gestión administrativa y financiera	2	7
Totales		77	59

Avance a las recomendaciones de organismos acreditadores de CIIES y COPAES.

Recomendaciones de los organismos reconocidos por el COPAES LIC

Categoría	Criterios	2022	
		Atendidas	No atendidas
1. Personal académico	1.1 Reclutamiento	4	
	1.2 Selección		
	1.3 Contratación		
	1.4 Desarrollo	2	1
	1.5 Categorización y nivel de estudios	2	
	1.6 Distribución de la carga académica de los docentes de tiempo completo	2	
	1.7 Evaluación	1	
	1.8 Promoción		2
	Total Personal académico	11	3
2. Estudiantes	2.1 Selección	2	
	2.2 Ingreso (estudiantes de nuevo ingreso)	4	2
	2.3 Trayectoria Escolar		2
	2.4 Tamaño de los grupos		1
	2.5 Titulación		1
	2.6 Índices de rendimiento escolar por cohorte generacional	1	
	Total Estudiantes	7	6
3. Plan de Estudios	3.1 Fundamentación	1	
	3.2 Perfiles de ingreso y egreso		
	3.3 Normativa para la permanencia, egreso y revalidación		
	3.4 Programas de las asignaturas	1	
	3.5 Contenidos		2
	3.6 Flexibilidad curricular	1	
	3.7 Evaluación y actualización		
	3.8 Difusión		
	Total Plan de Estudios	3	2

Avance a las recomendaciones de organismos acreditadores de CIIES y COPAES.

Recomendaciones de los organismos reconocidos por el COPAES LIC

Categoría	Criterios	2022	
		Atendidas	No atendidas
4. Evaluación del aprendizaje	4.1 Metodología de evaluación continua		1
	4.2 Estímulos al rendimiento académico		
	Total Evaluación del aprendizaje		1
5. Formación integral	5.1 Desarrollo de emprendedores	1	1
	5.2 Actividades artísticas y culturales	1	
	5.3 Actividades físicas y deportivas		
	5.4 Orientación profesional		
	5.5 Orientación psicológica		
	5.6 Servicios médicos	1	
	5.7 Enlace escuela – familia	1	
Total Formación integral	4	1	
6. Servicios de apoyo para el aprendizaje	6.1 Tutorías		1
	6.2 Asesorías académicas	1	1
	6.3 Biblioteca – acceso a la información		8
	Total Servicios de apoyo para el aprendizaje	1	10
7. Vinculación - Extensión	7.1 Vinculación con los sectores público, privado y social	1	1
	7.2 Seguimiento de egresados	1	4
	7.3 Intercambio académico	1	
	7.4 Servicio social	1	
	7.5 Bolsa de trabajo		1
	7.6 Extensión		1
Total Vinculación - Extensión	4	7	

Recomendaciones de los organismos reconocidos por el COPAES LIC

Categoría	Criterios	2022	
		Atendidas	No atendidas
8. Investigación	8.1 Líneas y proyectos de investigación		
	8.2 Recursos para la investigación	1	2
	8.3 Difusión de la investigación		1
	8.4 Impacto de la investigación		1
	Total Investigación	1	4
9. Infraestructura y equipamiento	9.1 Infraestructura	4	1
	9.2 Equipamiento	2	1
	Total Infraestructura y equipamiento	6	2
10. Gestión administrativa y financiera	10.1 Planeación, evaluación y organización		
	10.2 Recursos humanos administrativos, de apoyo y de servicios		1
	10.3 Recursos Financieros		2
	Total Gestión administrativa y financiera	0	3
Totales		37	39

Gestión Eficiente de los Recursos:

- Digitalización de trabajos (Tareas, proyectos, etc.) con esto se logra el ahorro de tinta y papel.
- Eficiencia en el ahorro energético (Agua, Luz, Gas).
- Acciones de sustentabilidad en Servicios Bibliotecarios con acciones como: rediseño de espacios con luminosidad para el ahorro de energía, gestión integral de re-uso y reciclado de materiales, señalética para ahorro de energía eléctrica.

Formación y Desarrollo Humano de Calidad

- Realización de la Especialidad en Estrategias para Conflictos Socioambientales Universidad del Medio Ambiente por parte de algunos miembros del Comité de Sustentabilidad.
- Participación de la alumna Aline Ortega Valencia del P.E. de Turismo en el Proyecto de Reserva de la Biosfera Islas Marías. Nota: La estudiante se ganó el lugar con el Anteproyecto: Problemática socioambiental en mi comunidad. Mencionar que a nivel nacional solo se seleccionaron a 24 estudiantes para asistir y colaborar en el proyecto.

Relación con Organizaciones Estatales, Nacionales e Internacionales

- Conferencia "Sostenibilidad y Renegeración Planetaria", impartida por Acmed De Los Santos Mendoza, de OmniUnity AC Permacultura de México.
- Participación en la convocatoria 2022 "Escuelas por la Tierra" organizado por la organización Educación Mundial Ambiental.



VISITAS INDUSTRIALES

Ene – Abr 2022

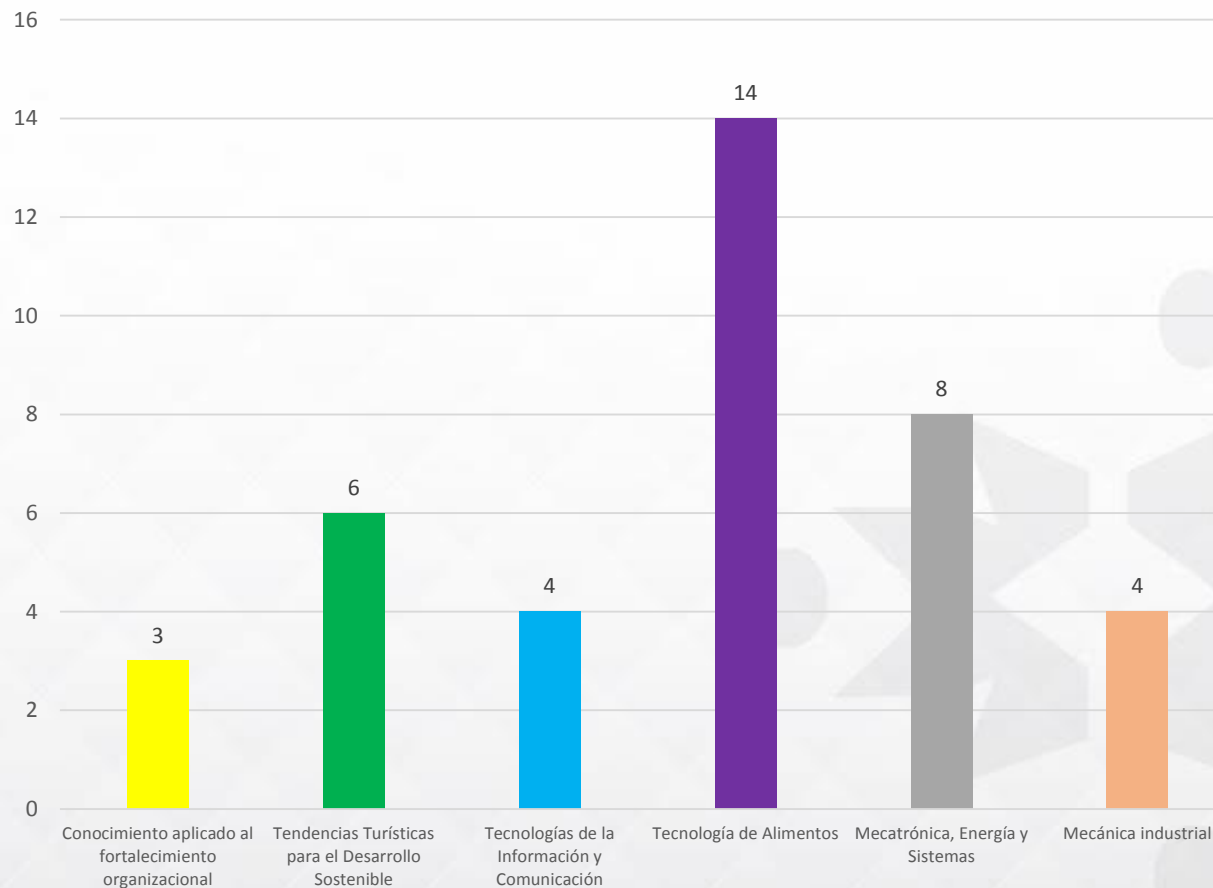
NO SE REALIZARON VISITAS INDUSTRIALES
EN ESTE CUATRIMESTRE



Resultado de las actividades del Cuerpo Académico

Ene- abr	
Nombre CA registrados ante PROMEP	No. de proyectos de investigación
Conocimiento aplicado al fortalecimiento organizacional	3
Tendencias Turísticas para el Desarrollo Sostenible	6
Tecnologías de la Información y Comunicación	4
Tecnología de Alimentos	14
Mecatrónica, Energía y Sistemas	8
Mecánica industrial	4

Desarrollo Científico y Tecnológico	Ene-abr 2021	May – Ago 2021	Sep – dic 2021	Ene-abr 2022
Líneas generales de aplicación	10	10	9	9
Proyectos	106	95	117	90
Docentes en proyectos	69	105	67	69
Alumnos en proyectos	767	548	935	702
Revista de divulgación	0	0	1	2
Publicaciones en congresos	0	0	5	0
Redes	8	7	8	7
Artículos arbitrados y elaborados por los profesores de tiempo completo.	0	1	4	2



¡¡Gracias por su atención!!